

# 2015년 5·18인식조사 청소년 인식조사 결과보고서

2015년 11월

유의사항

도표·그래프·교차분석표 내의 숫자는 반올림되었으므로  
합계와 일치하지 않을 수 있음

# 목 차

제1장. 조사 개요 .....	1
제2장. 주요 결과 요약 .....	5
제3장. 조사 분석결과 .....	11
I. 사회·정치 문제에 대한 관심도 .....	11
1. 사회·정치 문제에 대한 관심도 .....	11
2. 사회·정치 문제에 대한 대화 빈도 .....	13
2-1. 사회·정치 문제에 대한 대화 대상자 .....	15
3. 사회·정치 문제에 대한 소식 접촉 빈도 .....	17
3-1. 사회·정치 문제에 대한 소식 접촉 경로 .....	19
4. 사회·정치 문제에 대한 소식 전달 경험 .....	21
4-1. 사회·정치 문제에 대한 소식 전달 매체 .....	23
5. 사회·정치 문제에 대한 정보의 신뢰도 .....	25
6. 사회 문제에 대한 입장 .....	27
II. 5·18민주화운동 인식 평가 .....	29
1. 역사적 사건에 대한 관심도 .....	29
2. 가장 관심이 높은 역사적 사건 .....	31
3. 5·18민주화운동 인지도 .....	33
3-1. 5·18민주화운동 인지경로 .....	35
3-2. 5·18민주화운동 성격 .....	37


3-3. 5·18민주화운동 관심도 .....	39
4. 5·18민주화운동의 민주화 기여도 .....	41
5. 5·18민주화운동의 민주주의 상징성 .....	43
6. 5·18민주화운동의 시민의식 및 인권시장 기여도 .....	45
7. 5·18민주화운동의 평화통일 기여도 .....	47
8. 5·18민주화운동의 진상규명 여부 .....	49
9. 5·18민주화운동의 의미 .....	51
10. 5·18민주화운동 비방과 왜곡 관련 인식 .....	53
10-1. 5·18민주화운동 가치 훼손 대응 방안 .....	55
11. 향후 5·18민주화운동 정보 검색 의향 .....	57
12. 5·18민주화운동 홍보 방안 .....	59
13. 5·18민주화운동 학습여부 .....	61
13-1. 5·18민주화운동 학습교재 .....	63
13-2. 5·18민주화운동 수업시간 이해도 .....	65
14. 5·18민주화운동 교육 필요성 .....	67
15. 5·18민주화운동 교육활용 희망자료 .....	69
16. 5·18민주화운동 교육 의향 .....	71
III. 5·18민주화운동에 관한 일반적인 지식 .....	73
1. 시민들의 민주화 운동 의미 .....	73
2. 군부 독재집단에 대한 저항운동 .....	75
3. 국가기념식 개최 .....	77
4. 유네스코 세계기록유산 등재 .....	79
5.님을 위한 행진곡은 상징적인 노래 .....	81
IV. 5·18기념재단 평가 .....	83
1. 5·18기념재단 인지도 .....	83

1-1. 5·18기념재단 인지경로 .....	85
2. 5·18기념재단의 확대되어야 하는 사업 .....	87
3. 향후 5·18기념재단 정보 검색 의향 .....	89
4. 5·18기념재단 홍보 방안 .....	91

**부록 : 통계표 & 설문지**

# 조사개요

01



## 제1장. 조사 개요

### I. 조사목적

- 5·18민주화운동에 대한 청소년들의 인식 추이와 재단 사업의 적절성 및 향후 개선방안 등을 파악함으로써 향후 청소년 인식개선과 향후 재단에서 나아가야 할 방향을 모색하기 위한 기초자료 수집 목적으로 기획됨

### II. 조사내용

I	우리나라 사회·정치문제에 대한 관심도	
<ul style="list-style-type: none"> <li>■ 사회·정치 관련 뉴스의 관심도</li> <li>■ 사회·정치 관련 대화의 정도</li> <li>■ 사회·정치 관련 대화 상대</li> <li>■ 사회·정치 관련 소식/정보의 접촉 빈도</li> <li>■ 사회·정치 관련 소식/정보의 접촉 경로</li> </ul>	<ul style="list-style-type: none"> <li>■ 사회·정치 관련 정보 전달 경험 여부</li> <li>■ 사회·정치 관련 정보 전달 경로</li> <li>■ 사회·정치 관련 정보의 신뢰성</li> <li>■ 사회·정치에 대한 입장</li> </ul>	
II	5·18민주화운동 인식 평가	
1. 5·18민주화운동의 인지도 및 관심도 <ul style="list-style-type: none"> <li>■ 역사적 사건 관심도</li> <li>■ 가장 관심이 높은 역사적 사건</li> <li>■ 5·18민주화운동 인지도</li> <li>■ 5·18민주화운동 인지경로</li> <li>■ 5·18민주화운동의 성격</li> <li>■ 5·18민주화운동에 대한 관심도</li> </ul> 2. 5·18민주화운동 인식 <ul style="list-style-type: none"> <li>■ 5·18민주화운동의 민주화 기여도</li> <li>■ 5·18민주화운동의 민주주의 상징성</li> <li>■ 5·18민주화운동의 시민의식 및 인권신장 기여도</li> <li>■ 5·18민주화운동의 평화통일 기여도</li> <li>■ 5·18민주화운동의 진상규명 정도</li> <li>■ 5·18민주화운동의 의미</li> </ul>	3. 5·18민주화운동 인식 개선도 <ul style="list-style-type: none"> <li>■ 5·18민주화운동에 대한 훼손의 심각성</li> <li>■ 5·18민주화운동에 대한 훼손의 대응방안</li> <li>■ 향후 5·18민주화운동에 대한 정보 검색 의향</li> <li>■ 5·18민주화운동의 홍보 방안</li> </ul> 4. 5·18민주화운동에 대한 교육 <ul style="list-style-type: none"> <li>■ 5·18민주화운동 학습 경험</li> <li>■ 5·18민주화운동 교육 도구</li> <li>■ 5·18민주화운동 교육의 이해도</li> <li>■ 5·18민주화운동 교육의 필요성</li> <li>■ 5·18민주화운동 교육을 위한 활용 도구</li> <li>■ 5·18민주화운동 학습 의향</li> <li>■ 시민들의 민주화운동을 의미</li> <li>■ 군부 독재집단에 재한 저항운동</li> <li>■ 국가기념식 개최</li> <li>■ 유네스코 세계기록유산 등재</li> <li>■ 님을 위한 행진곡은 상징적인 노래</li> </ul>	
III	5·18기념재단 기관 평가	
<ul style="list-style-type: none"> <li>■ 5·18기념재단 인지도</li> <li>■ 5·18기념재단 인지경로</li> <li>■ 향후 확대되어야 하는 교육사업</li> </ul>	<ul style="list-style-type: none"> <li>■ 향후 5·18기념재단의 정보 검색 의향</li> <li>■ 5·18기념재단의 홍보 방안</li> </ul>	

### Ⅲ. 조사설계

청소년 인식조사	
조사 대상	중학교, 고등학교 2학년 학생
조사 표본	1,000명
표본추출방법	전국 중·고등학교 학생 수에 따른 제곱근비례할당 추출 (지역별 최소 2개 학교 조사)
조사 방법	우편조사
조사 방식	배포 후 자기기입식 조사
조사 기간	2015년 9월 14일 ~ 10월 2일
신뢰수준	95% 신뢰수준에서 최대 허용오차 $\pm 3.70\%$
조사기관	5·18기념재단 & 현대리서치연구소




## IV. 응답자 특성

		사례수(명)	%
전 체		1,000	100.0
성별	남성	579	57.9
	여성	421	42.1
지역	서울	143	14.3
	인천/경기	191	19.1
	대전/충청/세종	128	12.8
	광주/전라	142	14.2
	대구/경북	141	14.1
	부산/울산/경남	139	13.9
	강원/제주	116	11.6
학교급	중학교	500	50.0
	고등학교(일반계)	255	25.5
	고등학교(전문계)	245	24.5
5·18민주화 인지여부	인지	642	64.2
	비인지	358	35.8
5·18기념재단 인지여부	인지	146	14.6
	비인지	854	85.4
사회·정치 관련 뉴스의 관심도	상	313	31.3
	중	391	39.1
	하	296	29.6
사회·정치 관련 대화의 정도	상	108	10.8
	중	415	41.5
	하	477	47.7
정치성향	진보	387	38.7
	중도	442	44.2
	보수	171	17.1

# 주요 결과 요약

02



## 제2장. 주요 결과 요약

### I. 5·18민주화운동 인지도 및 관심도

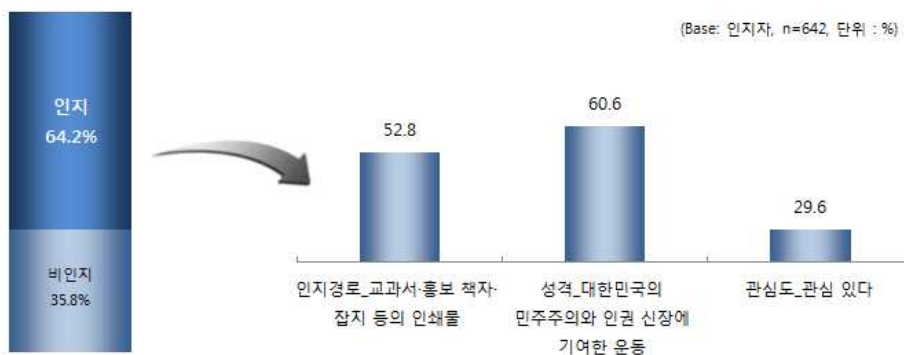
- 우리나라 역사적 사건에 대해 청소년의 36.9%는 관심이 있는 것으로 나타난 반면, 24.8%는 관심이 없는 것으로 나타남. 민주화와 관련한 우리나라 역사적 사건 중 가장 관심이 높은 사건은 ‘5·18민주화운동’이 44.3%로 가장 높게 나타나고, 다음으로 ‘4·19혁명’(28.9%) 등의 순으로 나타남.



[역사적 사건 관심도]

[가장 관심이 높은 역사적 사건]

- 청소년의 64.2%는 5·18민주화운동에 대해 알고 있는 것으로 나타남.
- 5·18민주화운동 인지경로는 ‘교과서·홍보 책자·잡지 등의 인쇄물’이 52.8%로 가장 높게 나타남. 5·18민주화운동의 성격은 ‘대한민국의 민주주의와 인권 신장에 기여한 운동’이 60.6%로 가장 높게 나타났고, 평소 5·18민주화운동에 관심 있다는 의견은 29.6%로 나타난 반면, 관심 없다는 의견은 19.9%로 나타남.



[5·18민주화운동 인지도]

[5·18민주화운동 인지경로/성격/관심도]

## II. 5·18민주화운동 인식 및 인식개선도

- 5·18민주화운동에 대한 인식은 민주화 기여도(58.3%) > 시민의식 및 인권신장 기여도(50.4%) > 민주주의 상징성(49.8%) > 평화통일 기여도(27.1%) > 진상규명 여부(14.2%)의 순으로 나타남.

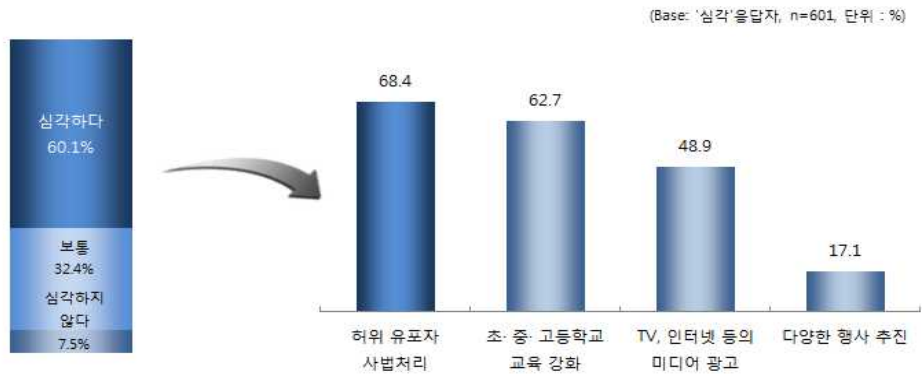


[5·18민주화운동에 대한 인식]

- 5·18민주화운동의 민주화 기여도에 대해 기여했다는 의견은 58.3%로 나타난 반면, 기여하지 않았다는 의견은 9.3%로 나타남.
- 5·18민주화운동의 민주주의 상징성에 대해 그렇다는 의견은 49.8%로 나타난 반면, 그렇지 않다는 의견은 12.1%로 나타남.
- 5·18민주화운동의 시민의식 및 인권신장 기여도에 대해 기여했다는 의견은 50.4%로 나타난 반면, 기여하지 않았다는 의견은 9.3%로 나타남.
- 5·18민주화운동의 평화통일 기여도에 대해 기여했다는 의견은 27.1%로 나타난 반면, 기여하지 않았다는 의견은 23.9%로 나타남.
- 5·18민주화운동의 진상규명 여부에 대해 이루어졌다는 의견은 14.2%로 나타난 반면, 이루어지지 않았다는 의견은 35.0%로 나타남.
- 5·18민주화운동의 가장 중요한 의미는 ‘민주화’(45.4%) 및 ‘인권’(19.7%)으로 나타남.

### Ⅲ. 5·18민주화운동 인식개선도

- 5·18민주화운동에 대한 비방과 왜곡과 관련해서 청소년 중 60.1%는 심각한 문제로 인식하였으며, 5·18민주화운동의 의미와 가치를 훼손하는 일에 대한 가장 시급한 대응방안은 ‘허위 유포자 사법처리’가 68.4%로 가장 높게 나타나고, 다음으로 ‘초·중·고등학교 교육 강화’(62.7%) > ‘TV, 인터넷 등의 미디어 광고’(48.9%) > ‘다양한 행사 추진’(17.1%) 등의 순으로 나타남.



[5·18민주화운동 왜곡 관련 인식]

[5·18민주화운동 가치 훼손 대응 방안]

- 향후 5·18민주화운동과 관련된 내용을 인터넷이나 신문, 잡지, 홍보책자 등을 통해 찾아볼 의향이 있는 응답자는 52.2%로 나타남.
- 5·18민주화운동을 홍보하기 위한 가장 적합한 방법은 ‘TV·신문·라디오 등의 대중매체’가 34.7%로 가장 높게 나타나고, 다음으로 ‘영화·홍보영상 등의 영상물’(27.7%) > ‘인터넷’(21.0%) > ‘교과서·홍보책자·잡지 등의 인쇄물’(10.9%) 등의 순으로 나타남.

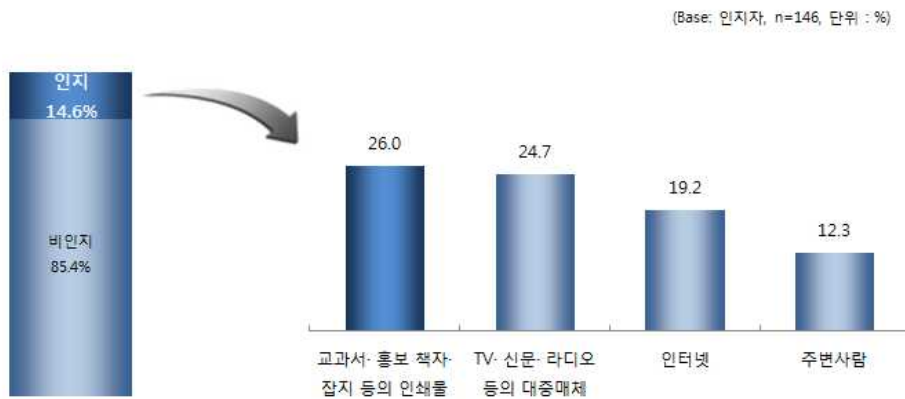


[향후 5·18민주화운동 검색 의향]

[5·18민주화운동 홍보 방안]

## IV. 5·18기념재단 인지도 및 사업 인식

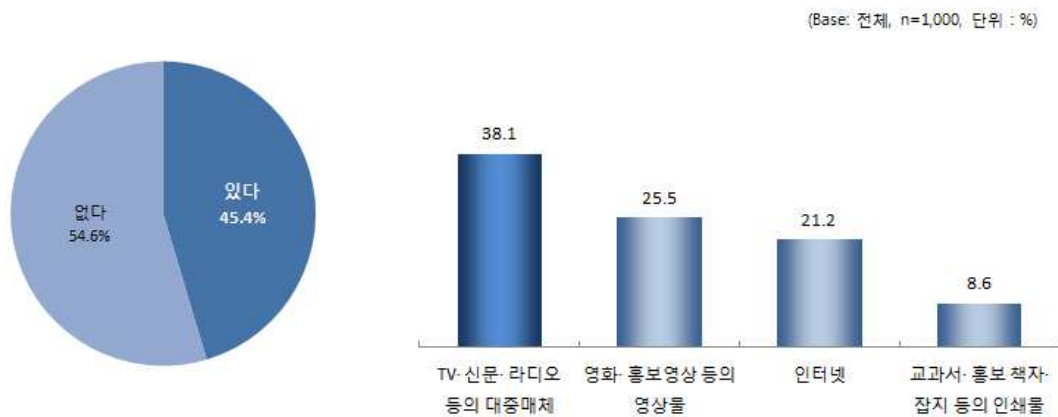
- 5·18기념재단에 대해 청소년의 14.6%는 알고 있는 것으로 나타남.
- 5·18기념재단의 인지경로는 ‘교과서·홍보책자·잡지 등의 인쇄물’이 26.0%로 가장 높게 나타나고, 다음으로 ‘TV·신문·라디오 등의 대중매체’(24.7%) > ‘인터넷’(19.2%) > ‘주변사람’(12.3%) 등의 순으로 나타남.



[5·18기념재단 인지도]

[5·18기념재단 인지경로]

- 향후 5·18기념재단과 관련된 내용을 인터넷이나 신문, 잡지, 홍보책자 등을 통해 찾아볼 의향이 있다는 응답자는 45.4%로 나타났으며, 5·18기념재단을 홍보하기 위한 가장 적합한 방법은 ‘TV·신문·라디오 등의 대중매체’가 38.1%로 가장 높게 나타나고, 다음으로 ‘영화·홍보영상 등의 영상물’(25.5%) > ‘인터넷’(21.2%) > ‘교과서·홍보책자·잡지 등의 인쇄물’(8.6%) 등의 순으로 나타남.



[향후 5·18기념재단 검색 의향]

[5·18기념재단 홍보 방안]


## 제3장. 종합 요약 및 제언

- 우리나라 역사적 사건에 대해 청소년의 36.9%만이 관심을 가지고 있으며, 민주화와 관련한 역사적 사건 중 가장 관심이 많은 사건을 5·18민주화운동으로 꼽아 지속적인 5·18민주화운동 정신의 계승·발전이 요구됨.
- 5·18민주화운동에 대한 청소년 인식조사를 실시한 결과, 5·18민주화운동의 인지도가 60%이상이나 지난해 대비 하락한 수준을 보였으며, 주로 ‘교과서·홍보책자·잡지 등의 인쇄물’와 ‘영화·홍보영상 등의 영상물’ 등을 통해 접함. 또한 과반수 이상(60.6%)이 5·18민주화운동의 성격을 대한민국의 민주주의와 인권신장에 기여한 운동으로 생각하고 있어 민주화에 기여한 역사적 사건으로 인식됨.  
5·18민주화운동에 대한 관심도는 지난해 대비 소폭 상승했으나, 여전히 인지도에 비해 관심도는 낮은 수준으로 나타나 꾸준한 관심을 이끌어 내기 위한 노력이 필요함.
- 5·18민주화운동의 시민의식 및 인권시장 기여도와 진상규명 여부는 소폭 하락한 반면, 민주화 기여도 및 평화통일의 기여도는 지난해 대비 모두 상승으로 나타나 5·18민주화운동은 민주화와 평화통일에 기여하고 있다는 지속적인 평가를 받고 있음. 그리고 진상규명 여부는 부정적인 응답이 더 높아 최우선 해결 과제로 남음. 대부분의 청소년은 5·18민주화운동에서 ‘민주화’ 및 ‘인권’이 가장 중요한 의미라고 생각함.
- 최근 인터넷 공간에서 5·18민주화운동을 비방하거나 왜곡하는 등 5·18민주화운동의 의미와 가치가 훼손되는 심각성에 대해 일반국민 2명 중 1명은 ‘심각하다’는 데에 동의하여 이를 해결하기 위해서는 ‘허위 유포자 사법처리’ 및 ‘초·중·고등학교 교육 강화’를 통한 적절한 대응이 요구됨.
- 5·18민주화운동의 정신을 계승·발전시키기 위해 설립된 5·18기념재단에 대한 인지도는 지난해 대비 소폭 상승하였고, 주로 ‘교과서·홍보 책자·잡지 등의 인쇄물’ 및 ‘TV·신문·라디오 등의 대중매체’를 통해 접한 것으로 나타나 5·18기념재단의 홍보 효과가 있는 것으로 판단됨. 그러나 아직도 인지도가 10%대로 보다 활발한 홍보 활동이 필요함.
- 청소년의 절반 정도는 향후 5·18민주화운동 및 기념재단에 대한 정보 수집 의향이 있어 적 ‘TV·신문·라디오 등의 대중매체’ 및 ‘영화·홍보영상 등의 영상물’ 등의 활용이 효과가 있을 것으로 판단됨.



# 조사 분석결과

03





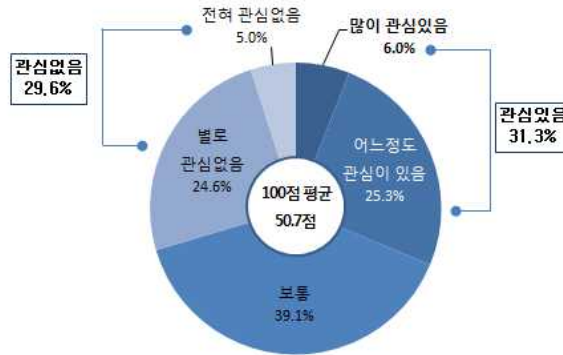
# I. 사회·정치 문제에 대한 관심도

## 1. 사회·정치 문제에 대한 관심도

문1 우리나라의 사회·정치문제에 대하여 어느 정도 관심을 갖고 있습니까?

● 우리나라의 사회·정치문제에 대한 관심도는 31.3%가 ‘관심 있음’(많이 관심 있음 : 6.0% + 어느 정도 관심 있음 : 25.3%)로 나타났으며, ‘관심 없음’은 29.6%(전혀 관심 없음 : 5.0% + 별로 관심 없음 : 24.6%)로 나타남.(보통 : 39.1%)

<그림 1> 사회·정치문제에 대한 관심도



(Base:전체 응답자, n=1,000)

● 학교급별로 ‘인문계 고등학생’(36.9%)이 사회·정치문제에 가장 관심이 있는 것으로 나타남.

<표 1> 사회·정치문제 관심도

		사례수 (명)	전혀 관심 없음	별로 관심 없음	보통 이다	어느 정도 관심 있음	많이 관심 있음	종합			100점 평균 (점)
								관심 없음	보통	관심 있음	
<b>전 체</b>		<b>1,000</b>	<b>5.0</b>	<b>24.6</b>	<b>39.1</b>	<b>25.3</b>	<b>6.0</b>	<b>29.6</b>	<b>39.1</b>	<b>31.3</b>	<b>50.7</b>
학교급	중학교	500	5.4	25.8	38.2	24.2	6.4	31.2	38.2	30.6	50.1
	고등학교 (일반계)	255	5.9	18.0	39.2	29.4	7.5	23.9	39.2	36.9	53.6
	고등학교 (전문계)	245	3.3	29.0	40.8	23.3	3.7	32.2	40.8	26.9	48.8

- ‘관심있다’는 응답은 5·18민주화운동 인지자(41.4%) 및 5·18기념재단 인지자(47.3%)가 비인지자 보다 높게 나타남.
- 평소 사회·정치 관련 대화 빈도가 높으면 높을수록 사회·정치 문제에 대한 관심도가 높은 것으로 나타남. 또한, 정치성향별로 ‘진보’(36.4%)에서 가장 높게 나타남 반면, ‘중도’(26.0%)에서 가장 낮게 나타남.

<표 1> 사회·정치문제에 대한 관심도

(단위: %)

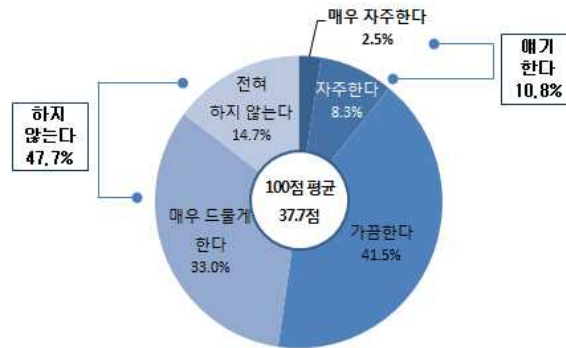
	사례수 (명)	전혀 관심 없음	별로 관심 없음	보통 이다	어느 정도 관심 있음	많이 관심 있음	종합			100점 평균 (점)	
							관심 없음	보통	관심 있음		
<b>전 체</b>	<b>1,000</b>	<b>5.0</b>	<b>24.6</b>	<b>39.1</b>	<b>25.3</b>	<b>6.0</b>	<b>29.6</b>	<b>39.1</b>	<b>31.3</b>	<b>50.7</b>	
성별	남성	579	6.6	24.5	36.6	24.9	7.4	31.1	36.6	32.3	50.5
	여성	421	2.9	24.7	42.5	25.9	4.0	27.6	42.5	29.9	50.9
지역	서울	143	4.9	17.5	42.0	30.8	4.9	22.4	42.0	35.7	53.3
	인천/경기	191	3.7	33.0	34.0	24.6	4.7	36.6	34.0	29.3	48.4
	대전/충청	128	6.3	22.7	41.4	23.4	6.3	28.9	41.4	29.7	50.2
	광주/전라	142	2.8	23.2	44.4	22.5	7.0	26.1	44.4	29.6	51.9
	대구/경북	141	4.3	26.2	39.7	25.5	4.3	30.5	39.7	29.8	49.8
	부산/울산/경남	139	5.8	19.4	38.1	27.3	9.4	25.2	38.1	36.7	53.8
	강원/제주	116	8.6	27.6	35.3	22.4	6.0	36.2	35.3	28.4	47.4
5·18 민주화 인지여부	인지	642	2.3	16.8	39.4	32.6	8.9	19.2	39.4	41.4	57.2
	비인지	358	9.8	38.5	38.5	12.3	0.8	48.3	38.5	13.1	39.0
5·18 기념재단 인지여부	인지	146	3.4	14.4	34.9	30.1	17.1	17.8	34.9	47.3	60.8
	비인지	854	5.3	26.3	39.8	24.5	4.1	31.6	39.8	28.6	48.9
사회·정치 관련 대화의 정도	상	108	2.8	3.7	22.2	38.0	33.3	6.5	22.2	71.3	73.8
	중	415	1.2	14.0	46.0	34.5	4.3	15.2	46.0	38.8	56.7
	하	477	8.8	38.6	36.9	14.5	1.3	47.4	36.9	15.7	40.2
정치성향	진보	387	4.9	20.7	38.0	28.7	7.8	25.6	38.0	36.4	53.4
	중도	442	5.2	27.1	41.6	22.4	3.6	32.4	41.6	26.0	48.0
	보수	171	4.7	26.9	35.1	25.1	8.2	31.6	35.1	33.3	51.3

## 2. 사회·정치 문제에 대한 대화 빈도

문2 평소 가족이나 주변사람들과 우리나라의 사회·정치문제에 대하여 어느 정도 자주 대화를 나누거나 토론을 하는 편입니까?

- 사회·정치문제에 대해 ‘얘기한다’는 응답이 10.8%(매우 자주 한다 : 2.5% + 자주 한다 : 8.3%)로 나타났으며, ‘하지 않는다’는 47.7%(전혀 하지 않는다 : 14.7% + 매우 드물게 한다 : 33.0%)로 나타남.

<그림 2> 사회·정치문제 얘기 빈도



(Base: 전체 응답자, n=1,000)

- 학교급별로 ‘인문계 고등학생’이(12.5%)이 평소에 사회·정치문제에 대해 가장 얘기를 많이 하는 것으로 나타남.

<표 2> 사회·정치문제 얘기 빈도

(단위: %)

	사례수 (명)	전혀 하지 않는다	매우 드물게 한다	가끔 한다	자주 한다	매우 자주 한다	종합			100점 평균 (점)	
							하지 않는다	보통	얘기 한다		
<b>전 체</b>	<b>1,000</b>	<b>14.7</b>	<b>33.0</b>	<b>41.5</b>	<b>8.3</b>	<b>2.5</b>	<b>47.7</b>	<b>41.5</b>	<b>10.8</b>	<b>37.7</b>	
학교급	중학교	500	13.2	32.6	42.8	9.0	2.4	45.8	42.8	11.4	38.7
	고등학교 (일반계)	255	11.8	30.2	45.5	10.6	2.0	42.0	45.5	12.5	40.2
	고등학교 (전문계)	245	20.8	36.7	34.7	4.5	3.3	57.6	34.7	7.8	33.2

- ‘얘기한다’는 응답은 5·18민주화운동 인지자(15.0%) 및 5·18기념재단 인지자(21.9%)가 비인지자 보다 높게 나타남.
- 평소 사회·정치 관련 뉴스 관심도가 높으면 높을수록 사회·정치 문제에 대한 대화 빈도가 높은 것으로 나타남. 또한, 정치성향별로 ‘보수’(12.9%)에서 가장 높게 나타난 반면, ‘중도’(8.8%)에서 가장 낮게 나타남.

<표 2> 사회·정치문제 얘기 빈도

(단위: %)

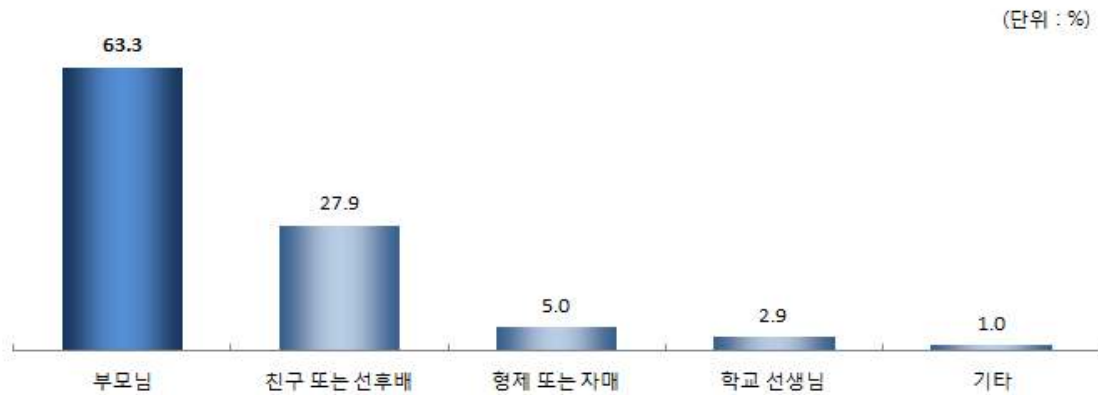
	사례수 (명)	전혀 하지 않는다	매우 드물게 한다	가끔 한다	자주 한다	매우 자주 한다	종합			100점 평균 (점)	
							하지 않는다	보통	얘기 한다		
<b>전 체</b>	<b>1,000</b>	<b>14.7</b>	<b>33.0</b>	<b>41.5</b>	<b>8.3</b>	<b>2.5</b>	<b>47.7</b>	<b>41.5</b>	<b>10.8</b>	<b>37.7</b>	
성별	남성	579	17.1	32.5	39.0	8.5	2.9	49.6	39.0	11.4	36.9
	여성	421	11.4	33.7	44.9	8.1	1.9	45.1	44.9	10.0	38.8
지역	서울	143	10.5	34.3	40.6	10.5	4.2	44.8	40.6	14.7	40.9
	인천/경기	191	8.9	38.2	39.3	12.0	1.6	47.1	39.3	13.6	39.8
	대전/충청	128	14.1	33.6	42.2	8.6	1.6	47.7	42.2	10.2	37.5
	광주/전라	142	16.9	35.9	38.7	7.0	1.4	52.8	38.7	8.5	35.0
	대구/경북	141	23.4	27.7	41.8	6.4	0.7	51.1	41.8	7.1	33.3
	부산/울산/경남	139	11.5	24.5	51.8	8.6	3.6	36.0	51.8	12.2	42.1
	강원/제주	116	20.7	35.3	36.2	2.6	5.2	56.0	36.2	7.8	34.1
5·18 민주화 인지여부	인지	642	9.2	29.4	46.4	11.5	3.4	38.6	46.4	15.0	42.6
	비인지	358	24.6	39.4	32.7	2.5	0.8	64.0	32.7	3.4	28.9
5·18 기념재단 인지여부	인지	146	9.6	17.8	50.7	13.7	8.2	27.4	50.7	21.9	48.3
	비인지	854	15.6	35.6	39.9	7.4	1.5	51.2	39.9	8.9	35.9
사회·정치 관련 뉴스의 관심도	상	313	3.8	20.1	51.4	17.9	6.7	24.0	51.4	24.6	50.9
	중	391	10.5	34.5	48.8	5.6	0.5	45.0	48.8	6.1	37.8
	하	296	31.8	44.6	21.3	1.7	0.7	76.4	21.3	2.4	23.7
정치성향	진보	387	12.1	32.8	42.9	9.6	2.6	45.0	42.9	12.1	39.4
	중도	442	16.3	34.4	40.5	7.5	1.4	50.7	40.5	8.8	35.8
	보수	171	16.4	29.8	40.9	7.6	5.3	46.2	40.9	12.9	38.9

## 2-1. 사회·정치 문제에 대한 대화 대상자

문2-1 (문2의 3)~5) 응답자만) 그렇다면 주로 누구와 대화를 나누거나 토론을 하십니까?

- ☉ 토론 대상자로는 ‘부모님’(63.3%)이 가장 많았으며 다음으로 ‘친구 또는 선후배’(27.9%), ‘형제 또는 자매’(5.0%), ‘학교 선생님’(2.9%), ‘기타’(1.0%) 등으로 나타남.

<그림 2-1> 사회·정치문제 대화토론 대상자



(Base:사회·정치 문제 대화자, n=523)

- ☉ 학교급별로 모두 ‘부모님’이 가장 높게 나타남.

<표 2-1> 사회·정치문제 대화토론 대상자

(단위: %)

		사례수 (명)	부모님	친구 또는 선후배	형제 또는 자매	학교 선생님	기타
<b>전 체</b>		<b>523</b>	<b>63.3</b>	<b>27.9</b>	<b>5.0</b>	<b>2.9</b>	<b>1.0</b>
학교급	중학교	271	69.0	22.5	4.8	2.6	1.1
	고등학교 (일반계)	148	62.2	31.1	3.4	2.7	0.7
	고등학교 (전문계)	104	50.0	37.5	7.7	3.8	1.0

🟡 응답자 특성별 모두 ‘부모님’이 가장 높고, 다음으로 ‘친구 또는 선후배’ 등의 순으로 나타남.

<표 2-1> 사회·정치문제 대화토론 대상자

(단위: %)

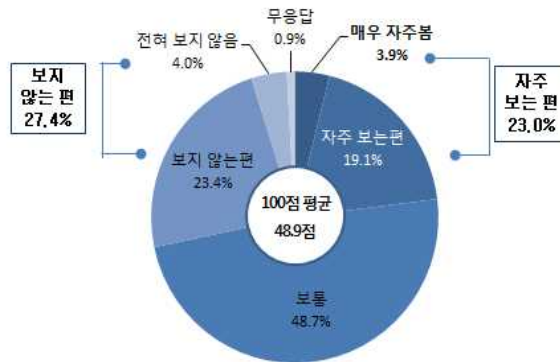
		사례수 (명)	부모님	친구 또는 선후배	형제 또는 자매	학교 선생님	기타
<b>전 체</b>		<b>523</b>	<b>63.3</b>	<b>27.9</b>	<b>5.0</b>	<b>2.9</b>	<b>1.0</b>
성별	남성	292	61.6	30.8	4.1	2.1	1.4
	여성	231	65.4	24.2	6.1	3.9	0.4
지역	서울	79	64.6	24.1	5.1	5.1	1.3
	인천/경기	101	65.3	28.7	5.0	0.0	1.0
	대전/충청	67	53.7	37.3	6.0	1.5	1.5
	광주/전라	67	65.7	29.9	4.5	0.0	0.0
	대구/경북	69	73.9	17.4	5.8	1.4	1.4
	부산/울산/경남	89	57.3	28.1	5.6	9.0	0.0
	강원/제주	51	62.7	31.4	2.0	2.0	2.0
5·18 민주화 인지여부	인지	394	65.0	27.9	4.3	1.8	1.0
	비인지	129	58.1	27.9	7.0	6.2	0.8
5·18 기념재단 인지여부	인지	106	56.6	33.0	6.6	1.9	1.9
	비인지	417	65.0	26.6	4.6	3.1	0.7
사회·정치 관련 뉴스의 관심도	상	238	66.0	25.6	4.6	2.1	1.7
	중	215	61.9	30.7	4.2	2.8	0.5
	하	70	58.6	27.1	8.6	5.7	0.0
사회·정치 관련 대화의 정도	상	108	65.7	23.1	6.5	1.9	2.8
	중	415	62.7	29.2	4.6	3.1	0.5
	하	-	-	-	-	-	-
정치성향	진보	213	67.1	25.8	4.2	1.9	0.9
	중도	218	61.9	28.9	6.4	2.3	0.5
	보수	92	57.6	30.4	3.3	6.5	2.2

### 3. 사회·정치 문제에 대한 소식 접촉 빈도

**문3** 신문·방송이나 인터넷을 통해 우리나라의 사회·정치문제에 대한 소식/정보를 어느 정도 자주 보거나 듣는 편입니까?

- 사회·정치문제에 대한 소식의 접촉 빈도는 ‘자주 보는 편’이 23.0%(매우 자주 보 : 3.9% + 자주 보는 편 : 19.1%)로 나타났으며, ‘보지 않는편’이 27.4%(전혀 보지 않음 : 4.0% + 보지 않는 편 : 23.4%)로 나타남.(보통 : 48.7%)

<그림 3> 사회·정치 문제 접촉 빈도



(Base:전체 응답자, n=1,000)

- 학교급별로 인문계 고등학생에서만 ‘자주 보는 편’이라는 응답이 높게 나타남.

<표 3> 사회·정치 문제 접촉 빈도

(단위: %)

	사례수 (명)	전혀 보지 않음	보지 않는 편	보통 이다	자주 보는 편	매우 자주 보	무응답	종합				100점 평균 (점)	
								보지 않는 편	보통	자주 보는 편	무응답		
<b>전 체</b>	<b>1,000</b>	<b>4.0</b>	<b>23.4</b>	<b>48.7</b>	<b>19.1</b>	<b>3.9</b>	<b>0.9</b>	<b>27.4</b>	<b>48.7</b>	<b>23.0</b>	<b>0.9</b>	<b>48.9</b>	
학교급	중학교	500	4.2	23.6	47.2	18.6	5.2	1.2	27.8	47.2	23.8	1.2	49.2
	고등학교 (일반계)	255	3.5	18.0	51.0	24.3	2.4	0.8	21.6	51.0	26.7	0.8	51.0
	고등학교 (전문계)	245	4.1	28.6	49.4	14.7	2.9	0.4	32.7	49.4	17.6	0.4	45.9

- ‘자주 보는 편’이라는 응답은 5·18민주화운동 인지자(29.9%) 및 5·18기념재단 인지자(38.4%)가 비인지자 보다 높게 나타남.
- 평소 사회·정치 관련 뉴스 관심도 및 대화 빈도가 높으면 높을수록 사회·정치문제에 대한 소식의 접촉 빈도가 높은 것으로 나타남. 또한, 정치성향별로 ‘보수’(26.9%)에서 가장 높게 나타난 반면, ‘중도’(19.58%)에서 가장 낮게 나타남.

<표 3> 사회·정치 문제 접촉 빈도

(단위: %)

	사례수 (명)	전혀 보지 않음	보지 않는 편	보통 이다	자주 보는 편	매우 자주 봄	무응답	종합				100점 평균 (점)	
								보지 않는 편	보통	자주 보는 편	무응답		
<b>전 체</b>	<b>1,000</b>	<b>4.0</b>	<b>23.4</b>	<b>48.7</b>	<b>19.1</b>	<b>3.9</b>	<b>0.9</b>	<b>27.4</b>	<b>48.7</b>	<b>23.0</b>	<b>0.9</b>	<b>48.9</b>	
성별	남성	579	5.7	25.0	45.3	19.3	4.0	0.7	30.7	45.3	23.3	0.7	47.7
	여성	421	1.7	21.1	53.4	18.8	3.8	1.2	22.8	53.4	22.6	1.2	50.5
지역	서울	143	3.5	16.8	53.8	20.3	3.5	2.1	20.3	53.8	23.8	2.1	50.9
	인천/경기	191	2.6	24.1	52.9	18.3	2.1	0.0	26.7	52.9	20.4	0.0	48.3
	대전/충청	128	2.3	28.9	44.5	18.8	5.5	0.0	31.3	44.5	24.2	0.0	49.0
	광주/전라	142	3.5	22.5	47.2	23.9	2.8	0.0	26.1	47.2	26.8	0.0	50.0
	대구/경북	141	7.8	22.7	49.6	13.5	3.5	2.8	30.5	49.6	17.0	2.8	45.4
	부산/울산/경남	139	4.3	18.0	47.5	23.0	6.5	0.7	22.3	47.5	29.5	0.7	52.4
	강원/제주	116	4.3	32.8	42.2	15.5	4.3	0.9	37.1	42.2	19.8	0.9	45.7
5·18 민주화 인지여부	인지	642	2.0	16.2	50.8	24.6	5.3	1.1	18.2	50.8	29.9	1.1	53.8
	비인지	358	7.5	36.3	45.0	9.2	1.4	0.6	43.9	45.0	10.6	0.6	40.1
5·18 기념재단 인지여부	인지	146	2.7	15.1	42.5	26.0	12.3	1.4	17.8	42.5	38.4	1.4	57.6
	비인지	854	4.2	24.8	49.8	17.9	2.5	0.8	29.0	49.8	20.4	0.8	47.4
사회·정치 관련 뉴스의 관심도	상	313	1.9	5.4	42.5	38.3	10.9	1.0	7.3	42.5	49.2	1.0	62.8
	중	391	0.8	20.7	62.7	14.1	0.5	1.3	21.5	62.7	14.6	1.3	48.2
	하	296	10.5	45.9	36.8	5.4	1.0	0.3	56.4	36.8	6.4	0.3	35.1
사회·정치 관련 대화의 정도	상	108	0.0	6.5	37.0	37.0	17.6	1.9	6.5	37.0	54.6	1.9	66.7
	중	415	0.2	14.0	56.4	24.1	4.1	1.2	14.2	56.4	28.2	1.2	54.5
	하	477	8.2	35.4	44.7	10.7	0.6	0.4	43.6	44.7	11.3	0.4	40.0
정치성향	진보	387	4.1	18.3	50.1	21.7	5.2	0.5	22.5	50.1	26.9	0.5	51.4
	중도	442	3.8	29.2	46.4	17.0	2.5	1.1	33.0	46.4	19.5	1.1	46.2
	보수	171	4.1	19.9	51.5	18.7	4.7	1.2	24.0	51.5	23.4	1.2	50.0

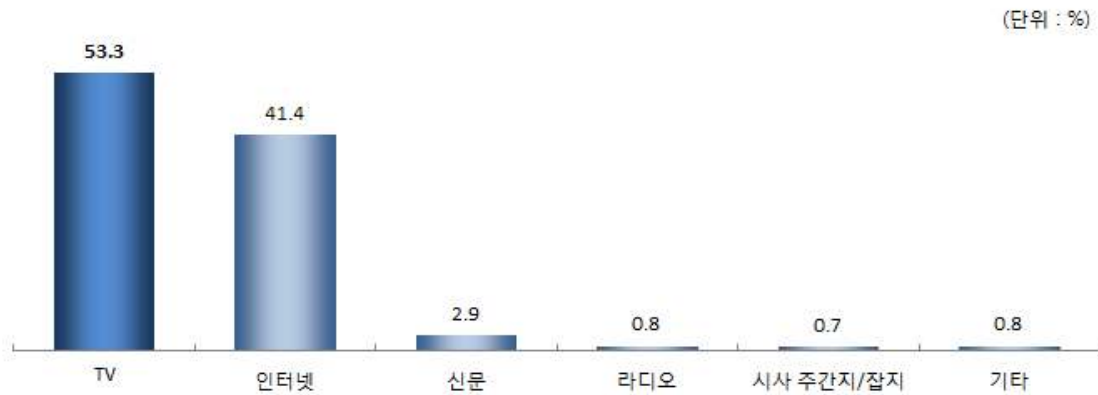


### 3-1. 사회·정치 문제에 대한 소식 접촉 경로

문3-1 (문3의 3)~5) 응답자만) 그렇다면 주로 어떤 매체를 통하여 접하는 편입니까?

- 우리나라 사회·정치 문제에 대한 소식 접촉 경로는 'TV'(53.3%)가 가장 높고, 다음으로 '인터넷'(41.4%), '신문'(2.9%), '라디오'(0.8%), '시사주간지/잡지'(0.7%) 등의 순으로 나타남.

<그림 3-1> 사회·정치 문제 접촉 경로



(Base: 사회·정치문제 소식을 접촉 응답자, n=717)

- 학교급별로 중학생 및 전문계 고등학생에서는 'TV'라는 응답이 가장 높게 나타난 반면, 인문계 고등학생은 '인터넷'을 통해 사회·정치문제를 접한다는 응답이 가장 높게 나타남.

<표 3-1> 사회·정치 문제 접촉 경로

		사례수 (명)	TV	인터넷	신문	라디오	시사 주간지/잡지	기타
<b>전 체</b>		<b>717</b>	<b>53.3</b>	<b>41.4</b>	<b>2.9</b>	<b>0.8</b>	<b>0.7</b>	<b>0.8</b>
학교급	중학교	355	62.3	32.1	3.7	0.6	0.6	0.8
	고등학교 (일반계)	198	35.4	60.6	2.0	1.0	1.0	0.0
	고등학교 (전문계)	164	55.5	38.4	2.4	1.2	0.6	1.8

- 응답자 특성별로 사회·정치 관련 뉴스 관심도가 높은 응답자를 제외하고는 모든 응답자에서 'TV'라는 응답이 가장 높게 나타남. 사회·정치 관련 뉴스 관심도가 높은 응답자에서는 '인터넷'이라는 응답이 가장 높게 나타남.

<표 3-1> 사회·정치 문제 접촉 경로

(단위: %)

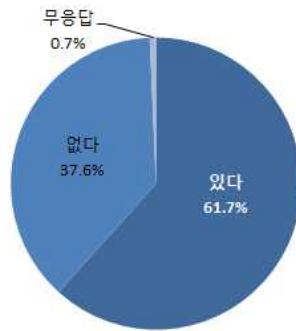
		사례수 (명)	TV	인터넷	신문	라디오	시사 주간지/ 잡지	기타
<b>전 체</b>		<b>717</b>	<b>53.3</b>	<b>41.4</b>	<b>2.9</b>	<b>0.8</b>	<b>0.7</b>	<b>0.8</b>
성별	남성	397	54.7	40.8	3.3	0.5	0.8	0.0
	여성	320	51.6	42.2	2.5	1.3	0.6	1.9
지역	서울	111	59.5	30.6	9.9	0.0	0.0	0.0
	인천/경기	140	51.4	42.9	3.6	1.4	0.0	0.7
	대전/충청	88	53.4	40.9	2.3	2.3	0.0	1.1
	광주/전라	105	50.5	46.7	0.0	0.0	1.0	1.9
	대구/경북	94	57.4	41.5	0.0	0.0	1.1	0.0
	부산/울산/경남	107	48.6	46.7	0.9	1.9	0.9	0.9
	강원/제주	72	52.8	40.3	2.8	0.0	2.8	1.4
5·18 민주화 인지여부	인지	518	49.4	45.0	3.3	0.8	1.0	0.6
	비인지	199	63.3	32.2	2.0	1.0	0.0	1.5
5·18 기념재단 인지여부	인지	118	51.7	39.0	5.1	1.7	1.7	0.8
	비인지	599	53.6	41.9	2.5	0.7	0.5	0.8
사회·정치 관련 뉴스의 관심도	상	287	46.7	48.4	3.1	0.0	1.0	0.7
	중	302	56.3	39.4	3.0	0.7	0.3	0.3
	하	128	60.9	30.5	2.3	3.1	0.8	2.3
사회·정치 관련 대화의 정도	상	99	49.5	40.4	6.1	1.0	3.0	0.0
	중	351	51.0	44.4	2.8	0.9	0.6	0.3
	하	267	57.7	37.8	1.9	0.7	0.0	1.9
정치성향	진보	298	48.7	45.0	3.4	1.0	0.3	1.7
	중도	291	56.0	41.2	1.4	0.7	0.7	0.0
	보수	128	57.8	33.6	5.5	0.8	1.6	0.8

#### 4. 사회·정치 문제에 대한 소식 전달 경험

문4 우리나라의 사회·정치문제를 접한 후 이와 관련하여 가족이나 친구 등 다른 사람과 대화를 하거나 전달한 적이 있습니까?

- 사회·정치문제에 대한 소식을 전달한 경험에 대해 ‘있다’가 61.7%로 나타났으며 ‘없다’는 37.6%로 나타남.

<그림 4> 사회·정치 문제에 대한 소식 전달 경험



(Base: 전체 응답자, n=1,000, 단위:%)

- 학교급별로 중학생 및 인문계 고등학생은 사회·정치 문제를 다른 사람에게 전달한 경험이 ‘있다’는 응답이 높은 반면, 전문계 고등학생은 ‘없다’는 응답이 높은 것으로 나타남.

<표 4> 사회·정치 문제에 대한 소식 전달 경험

(단위: %)

		사례수 (명)	있다	없다	무응답
<b>전 체</b>		<b>1,000</b>	<b>61.7</b>	<b>37.6</b>	<b>0.7</b>
학교급	중학교	500	63.6	36.0	0.4
	고등학교(일반계)	255	73.7	24.7	1.6
	고등학교(전문계)	245	45.3	54.3	0.4

- ‘있다’라는 응답은 5·18민주화운동 인지자(71.3%) 및 5·18기념재단 인지자(75.3%)가 비인지자 보다 높게 나타남. 지역별로 강원/제주에서만 ‘없다’는 응답이 높게 나타남.
- 평소 사회·정치 관련 뉴스 관심도 및 대화 빈도가 높으면 높을수록 사회·정치 문제에 대한 소식 전달 경험이 높은 것으로 나타남. 또한, 정치성향별로 ‘진보’(69.5%)에서 가장 높게 나타난 반면, ‘보수’(56.1%)에서 가장 낮게 나타남.

<표 4> 사회·정치 문제에 대한 소식 전달 경험

(단위: %)

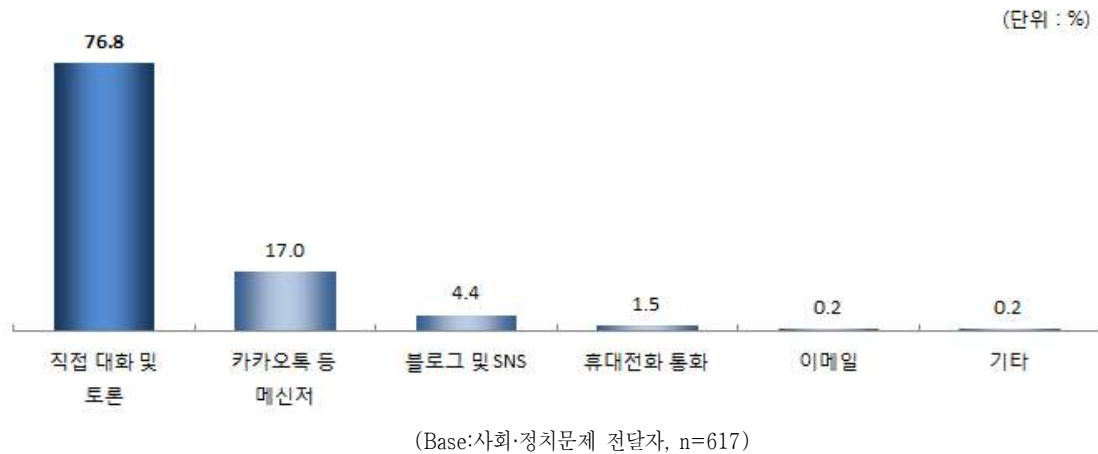
		사례수 (명)	있다	없다	무응답
<b>전 체</b>		<b>1,000</b>	<b>61.7</b>	<b>37.6</b>	<b>0.7</b>
성별	남성	579	53.4	45.9	0.7
	여성	421	73.2	26.1	0.7
지역	서울	143	66.4	32.2	1.4
	인천/경기	191	68.6	30.9	0.5
	대전/충청	128	58.6	41.4	0.0
	광주/전라	142	59.9	39.4	0.7
	대구/경북	141	58.2	41.8	0.0
	부산/울산/경남	139	66.9	31.7	1.4
	강원/제주	116	48.3	50.9	0.9
5·18 민주화 인지여부	인지	642	71.3	27.7	0.9
	비인지	358	44.4	55.3	0.3
5·18 기념재단 인지여부	인지	146	75.3	24.0	0.7
	비인지	854	59.4	39.9	0.7
사회·정치 관련 뉴스의 관심도	상	313	79.6	19.8	0.6
	중	391	63.2	35.8	1.0
	하	296	40.9	58.8	0.3
사회·정치 관련 대화의 정도	상	108	84.3	14.8	0.9
	중	415	76.6	22.7	0.7
	하	477	43.6	55.8	0.6
정치성향	진보	387	69.5	29.7	0.8
	중도	442	57.0	42.3	0.7
	보수	171	56.1	43.3	0.6

### 4-1. 사회·정치 문제에 대한 소식 전달 매체

문4-1 (문4의 1) 응답자만) 다른 사람에게 전달한 적이 있다면 주로 어떻게 전달하였습니까?

- 우리나라 사회·정치 문제에 대한 소식 전달 매체에 대해 ‘직접 대화 및 토론’(76.8%)이 가장 높고, 다음으로 ‘카카오톡 등 메신저’(17.0%) > ‘블로그 및 SNS’(4.4%) > ‘휴대전화 통화’(1.5%) > ‘이메일’(0.2%) 등의 순으로 나타남.

<그림 4-1> 사회·정치 문제 전달 매체



- 학교급별로 모든 학교급에서 ‘직접 대화 및 토론’을 통해 다른 사람에게 사회·정치 문제에 대해서 전달한다는 응답이 가장 높았음.

<표 4-1> 사회·정치 문제 전달 매체

		사례수 (명)	직접 대화 및 토론	카카오톡 등 메신저	블로그 및 SNS	휴대전화 통화	이메일	기타
<b>전 체</b>		<b>617</b>	<b>76.8</b>	<b>17.0</b>	<b>4.4</b>	<b>1.5</b>	<b>0.2</b>	<b>0.2</b>
학교급	중학교	318	75.2	17.9	5.7	1.3	0.0	0.0
	고등학교 (일반계)	188	83.5	12.2	2.7	1.1	0.0	0.5
	고등학교 (전문계)	111	70.3	22.5	3.6	2.7	0.9	0.0

(단위: %)

🌟 응답자 특성별로 모든 응답자 특성에서 ‘직접 대화 및 토론’을 통해 다른 사람에게 사회·정치문제에 대해서 전달한다는 응답이 가장 높았음.

<표 4-1> 사회·정치 문제 전달 매체

(단위: %)

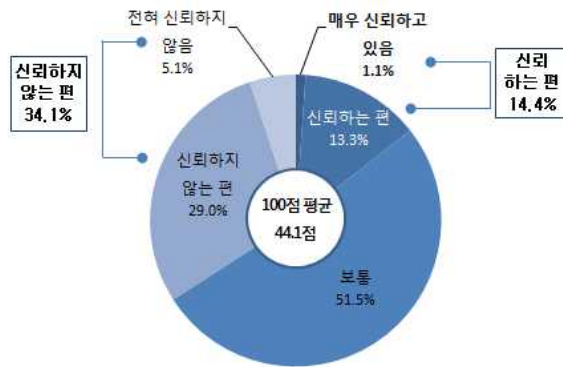
		사례수 (명)	직접 대화 및 토론	카카오톡 등 메신저	블로그 및 SNS	휴대전화 통화	이메일	기타
<b>전 체</b>		<b>617</b>	<b>76.8</b>	<b>17.0</b>	<b>4.4</b>	<b>1.5</b>	<b>0.2</b>	<b>0.2</b>
성별	남성	309	79.9	14.9	3.6	1.6	0.0	0.0
	여성	308	73.7	19.2	5.2	1.3	0.3	0.3
지역	서울	95	82.1	14.7	3.2	0.0	0.0	0.0
	인천/경기	131	76.3	18.3	3.8	1.5	0.0	0.0
	대전/충청	75	74.7	20.0	4.0	1.3	0.0	0.0
	광주/전라	85	72.9	18.8	3.5	3.5	0.0	1.2
	대구/경북	82	74.4	17.1	4.9	3.7	0.0	0.0
	부산/울산/경남	93	75.3	17.2	7.5	0.0	0.0	0.0
	강원/제주	56	83.9	10.7	3.6	0.0	1.8	0.0
5·18 민주화 인지여부	인지	458	79.3	14.8	3.9	1.5	0.2	0.2
	비인지	159	69.8	23.3	5.7	1.3	0.0	0.0
5·18 기념재단 인지여부	인지	110	72.7	17.3	7.3	1.8	0.0	0.9
	비인지	507	77.7	17.0	3.7	1.4	0.2	0.0
사회·정치 관련 뉴스의 관심도	상	249	79.9	13.7	3.6	2.4	0.4	0.0
	중	247	76.5	18.2	4.5	0.8	0.0	0.0
	하	121	71.1	21.5	5.8	0.8	0.0	0.8
사회·정치 관련 대화의 정도	상	91	80.2	7.7	8.8	3.3	0.0	0.0
	중	318	80.2	15.1	3.5	0.9	0.3	0.0
	하	208	70.2	24.0	3.8	1.4	0.0	0.5
정치성향	진보	269	77.7	17.8	2.6	1.1	0.4	0.4
	중도	252	76.2	16.7	6.0	1.2	0.0	0.0
	보수	96	76.0	15.6	5.2	3.1	0.0	0.0

### 5. 사회·정치 문제에 대한 정보의 신뢰도

문5 신문·방송이나 인터넷을 통하여 보도되는 우리나라의 사회·정치문제에 대한 정보를 어느 정도 신뢰하고 있습니까?

- 사회·정치 문제에 대한 정보의 신뢰도는 ‘신뢰하는 편’이 14.4%(매우 신뢰하고 있음 : 1.1% + 신뢰하는 편 : 13.3%)로 나타났으며, ‘신뢰하지 않는 편’은 34.1%(전혀 신뢰하지 않음 : 5.1% + 신뢰하지 않는 편 : 29.0%)로 나타남. (보통 : 51.5%)

<그림 5> 사회·정치문제에 대한 정보의 신뢰도



(Base:전체 응답자, n=1,000)

- 학교급별로 모든 학교급에서 ‘신뢰하지 않는 편’이라는 응답이 ‘신뢰하는 편’이라는 응답 보다 높게 나타남.

<표 5> 사회·정치문제에 대한 정보의 신뢰도

		사례수 (명)	전혀 신뢰하지 않음	신뢰하지 않는 편	보통 이다	신뢰 하는 편	매우 신뢰하고 있음	종합			100점 평균 (점)
								신뢰 하지 않는 편	보통	신뢰 하는 편	
<b>전 체</b>		<b>1,000</b>	<b>5.1</b>	<b>29.0</b>	<b>51.5</b>	<b>13.3</b>	<b>1.1</b>	<b>34.1</b>	<b>51.5</b>	<b>14.4</b>	<b>44.1</b>
학교급	중학교	500	3.2	28.4	51.6	15.0	1.8	31.6	51.6	16.8	46.0
	고등학교 (일반계)	255	5.9	27.8	54.1	12.2	0.0	33.7	54.1	12.2	43.1
	고등학교 (전문계)	245	8.2	31.4	48.6	11.0	0.8	39.6	48.6	11.8	41.2

● 모든 응답자 특성에서 ‘신뢰하지 않는 편’이라는 응답이 ‘신뢰하는 편’이라는 응답 보다 높게 나타남.

<표 5> 사회·정치문제에 정보의 신뢰도

(단위: %)

	사례수 (명)	전혀 신뢰하지 않음	신뢰하지 않는 편	보통 이다	신뢰 하는 편	매우 신뢰하고 있음	종합			100점 평균 (점)	
							신뢰 하지 않는 편	보통	신뢰 하는 편		
<b>전 체</b>	<b>1,000</b>	<b>5.1</b>	<b>29.0</b>	<b>51.5</b>	<b>13.3</b>	<b>1.1</b>	<b>34.1</b>	<b>51.5</b>	<b>14.4</b>	<b>44.1</b>	
성별	남성	579	7.1	27.8	49.6	14.5	1.0	34.9	49.6	15.5	43.7
	여성	421	2.4	30.6	54.2	11.6	1.2	33.0	54.2	12.8	44.7
지역	서울	143	5.6	20.3	51.0	22.4	0.7	25.9	51.0	23.1	48.1
	인천/경기	191	4.7	28.8	50.3	15.2	1.0	33.5	50.3	16.2	44.8
	대전/충청	128	3.9	29.7	50.8	14.8	0.8	33.6	50.8	15.6	44.7
	광주/전라	142	4.2	33.8	52.1	8.5	1.4	38.0	52.1	9.9	42.3
	대구/경북	141	7.8	24.8	55.3	10.6	1.4	32.6	55.3	12.1	43.3
	부산/울산/경남	139	4.3	36.7	48.2	10.1	0.7	41.0	48.2	10.8	41.5
	강원/제주	116	5.2	29.3	53.4	10.3	1.7	34.5	53.4	12.1	43.5
5·18 민주화 인지여부	인지	642	4.4	28.2	51.4	15.1	0.9	32.6	51.4	16.0	45.0
	비인지	358	6.4	30.4	51.7	10.1	1.4	36.9	51.7	11.5	42.4
5·18 기념재단 인지여부	인지	146	2.7	26.0	54.8	15.1	1.4	28.8	54.8	16.4	46.6
	비인지	854	5.5	29.5	50.9	13.0	1.1	35.0	50.9	14.1	43.6
사회·정치 관련 뉴스의 관심도	상	313	5.1	24.9	51.8	17.3	1.0	30.0	51.8	18.2	46.0
	중	391	2.3	28.1	54.7	13.8	1.0	30.4	54.7	14.8	45.8
	하	296	8.8	34.5	47.0	8.4	1.4	43.2	47.0	9.8	39.8
사회·정치 관련 대화의 정도	상	108	8.3	26.9	51.9	13.0	0.0	35.2	51.9	13.0	42.4
	중	415	1.9	31.8	49.4	15.7	1.2	33.7	49.4	16.9	45.6
	하	477	7.1	27.0	53.2	11.3	1.3	34.2	53.2	12.6	43.1
정치성향	진보	387	6.5	30.5	46.8	15.0	1.3	37.0	46.8	16.3	43.5
	중도	442	4.8	29.2	54.8	10.4	0.9	33.9	54.8	11.3	43.4
	보수	171	2.9	25.1	53.8	17.0	1.2	28.1	53.8	18.1	47.1

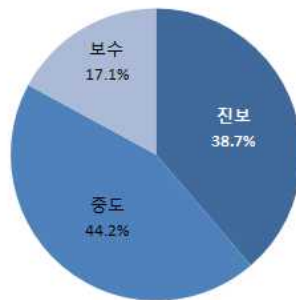


## 6. 사회 문제에 대한 입장

문6 귀하는 다양한 사회문제 등에 대해 어떤 입장을 가지고 계십니까?

- 사회문제에 대한 입장으로는 ‘중도’(44.2%)로 가장 높고, 다음으로 ‘진보’(38.7%), ‘보수’(17.1%)등으로 나타남.

<그림 6> 사회 문제에 대한 입장



(Base: 전체 응답자, n=1,000)

- 학교급별로 중학교 및 전문계 고등학생은 중도가 가장 높게 나타난 반면, 일반계 고등학생은 진보가 가장 높게 나타남.

<표 6> 사회 문제에 대한 입장

(단위: %)

		사례수 (명)	진보	중도	보수
전체		1,000	38.7	44.2	17.1
학교급	중학교	500	38.2	43.8	18.0
	고등학교(일반계)	255	43.9	40.8	15.3
	고등학교(전문계)	245	34.3	48.6	17.1

- 5·18민주화운동 인지자 및 5·18기념재단 인지자 모두 진보가 가장 높게 나타난 반면, 5·18민주화운동 비인지자 및 5·18기념재단 인지자 모두 중도가 가장 높게 나타남.
- 평소 사회·정치 관련 뉴스 관심도 높은 응답자 및 대화 빈도가 높은 응답자는 진보가 가장 높게 나타남.

<표 6> 사회 문제에 대한 입장

(단위: %)

		사례수 (명)	진보	중도	보수
<b>전 체</b>		<b>1,000</b>	<b>38.7</b>	<b>44.2</b>	<b>17.1</b>
성별	남성	579	34.4	46.6	19.0
	여성	421	44.7	40.9	14.5
지역	서울	143	36.4	46.2	17.5
	인천/경기	191	37.7	47.6	14.7
	대전/충청	128	30.5	48.4	21.1
	광주/전라	142	45.1	38.0	16.9
	대구/경북	141	39.0	43.3	17.7
	부산/울산/경남	139	37.4	45.3	17.3
	강원/제주	116	45.7	38.8	15.5
5·18 민주화 인지여부	인지	642	42.1	41.0	17.0
	비인지	358	32.7	50.0	17.3
5·18 기념재단 인지여부	인지	146	39.7	34.9	25.3
	비인지	854	38.5	45.8	15.7
사회·정치 관련 뉴스의 관심도	상	313	45.0	36.7	18.2
	중	391	37.6	47.1	15.3
	하	296	33.4	48.3	18.2
사회·정치 관련 대화의 정도	상	108	43.5	36.1	20.4
	중	415	40.0	43.1	16.9
	하	477	36.5	47.0	16.6

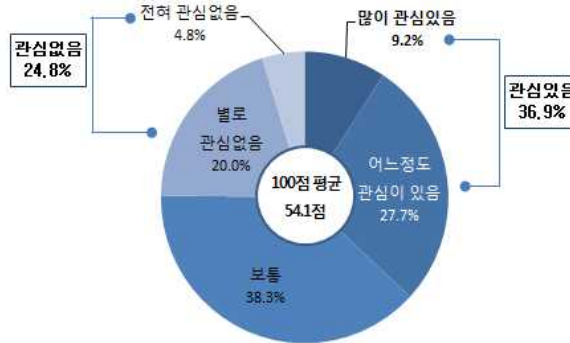
## II. 5·18민주화운동 인식 평가

### 1. 역사적 사건에 대한 관심도

문7 귀하는 평소 우리나라의 역사적 사건에 대해 어느 정도 관심이 있습니까?

- 우리나라 역사에 대한 관심도는 ‘관심 있다’가 36.9%(많이 관심 있음 : 9.2% + 어느 정도 관심 있음 : 27.7%)로 나타나고, ‘관심 없음’은 24.8%(전혀 관심 없음 : 4.8% + 별로 관심 없음 : 20.0%)로 나타남.(보통 : 38.3%)

<그림 7> 우리나라 역사 관심도



(Base:전체 응답자, n=1,000)

- 학교급별로 ‘관심있다’는 응답은 인문계 고등학생이 42.4%로 가장 높고, 다음으로 중학교(37.6%), 전문계 고등학생(29.8%)의 순으로 나타남.

<표 7> 우리나라 역사 관심도

		사례수 (명)	전혀 관심 없음	별로 관심 없음	보통 이다	어느 정도 관심 있음	많이 관심 있음	종합			100점 평균 (점)
								관심 없음	보통	관심 있음	
전 체		1,000	4.8	20.0	38.3	27.7	9.2	24.8	38.3	36.9	54.1
학교급	중학교	500	5.6	20.4	36.4	29.2	8.4	26.0	36.4	37.6	53.6
	고등학교 (일반계)	255	2.7	16.5	38.4	31.0	11.4	19.2	38.4	42.4	57.9
	고등학교 (전문계)	245	5.3	22.9	42.0	21.2	8.6	28.2	42.0	29.8	51.2

- ‘관심있다’는 응답은 5·18민주화운동 인지자 및 5·18기념재단 인지자가 비인지자보다 높게 나타남. 그러나 5·18민주화운동 비인지자는 ‘관심없다’는 응답이 ‘관심있다’는 응답보다 높게 나타남.
- 평소 사회·정치 관련 뉴스 관심도 및 대화 빈도가 높으면 높을수록 ‘관심있다’는 응답이 높게 나타남. 또한 정치성향별로 ‘진보’(43.4%)에서 가장 높게 나타남.

<표 7> 우리나라 역사 관심도

(단위: %)

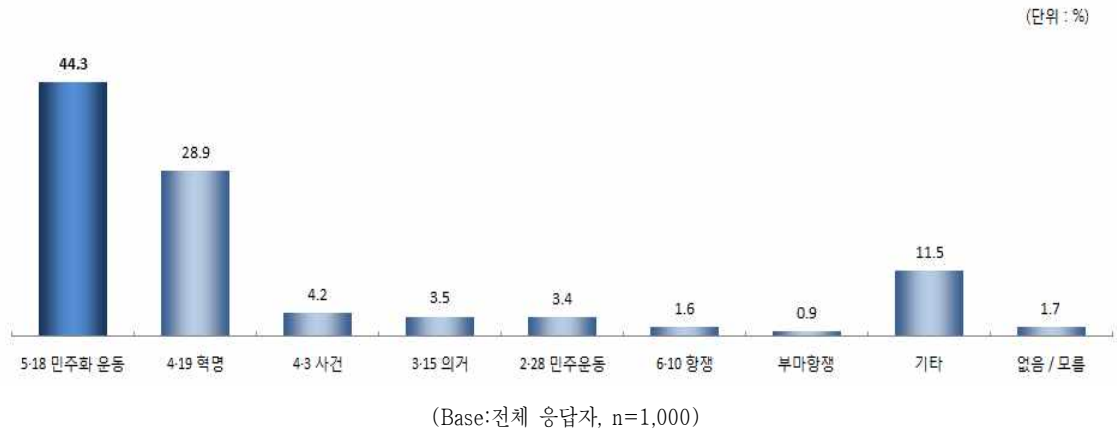
	사례수 (명)	전혀 관심 없음	별로 관심 없음	보통 이다	어느 정도 관심 있음	많이 관심 있음	종합			100점 평균 (점)	
							관심 없음	보통	관심 있음		
<b>전 체</b>	<b>1,000</b>	<b>4.8</b>	<b>20.0</b>	<b>38.3</b>	<b>27.7</b>	<b>9.2</b>	<b>24.8</b>	<b>38.3</b>	<b>36.9</b>	<b>54.1</b>	
성별	남성	579	5.5	19.9	35.2	27.5	11.9	25.4	35.2	39.4	55.1
	여성	421	3.8	20.2	42.5	28.0	5.5	24.0	42.5	33.5	52.8
지역	서울	143	4.2	18.2	41.3	28.7	7.7	22.4	41.3	36.4	54.4
	인천/경기	191	5.8	22.5	39.8	23.0	8.9	28.3	39.8	31.9	51.7
	대전/충청	128	3.1	25.0	34.4	29.7	7.8	28.1	34.4	37.5	53.5
	광주/전라	142	2.8	14.8	34.5	38.7	9.2	17.6	34.5	47.9	59.2
	대구/경북	141	5.7	24.8	37.6	23.4	8.5	30.5	37.6	31.9	51.1
	부산/울산/경남	139	5.8	17.3	35.3	30.9	10.8	23.0	35.3	41.7	55.9
	강원/제주	116	6.0	16.4	45.7	19.8	12.1	22.4	45.7	31.9	53.9
5·18 민주화 인지여부	인지	642	1.6	10.6	36.9	37.2	13.7	12.1	36.9	50.9	62.7
	비인지	358	10.6	36.9	40.8	10.6	1.1	47.5	40.8	11.7	38.7
5·18 기념재단 인지여부	인지	146	2.7	9.6	24.7	43.2	19.9	12.3	24.7	63.0	67.0
	비인지	854	5.2	21.8	40.6	25.1	7.4	26.9	40.6	32.4	51.9
사회·정치 관련 뉴스의 관심도	상	313	1.0	7.3	27.2	42.8	21.7	8.3	27.2	64.5	69.2
	중	391	1.8	17.4	48.6	27.9	4.3	19.2	48.6	32.2	53.9
	하	296	12.8	36.8	36.5	11.5	2.4	49.7	36.5	13.9	38.4
사회·정치 관련 대화의 정도	상	108	2.8	9.3	19.4	40.7	27.8	12.0	19.4	68.5	70.4
	중	415	3.4	14.5	39.0	33.0	10.1	17.8	39.0	43.1	58.0
	하	477	6.5	27.3	41.9	20.1	4.2	33.8	41.9	24.3	47.1
정치성향	진보	387	5.7	15.2	35.7	33.1	10.3	20.9	35.7	43.4	56.8
	중도	442	4.5	24.0	38.2	25.3	7.9	28.5	38.2	33.3	52.0
	보수	171	3.5	20.5	44.4	21.6	9.9	24.0	44.4	31.6	53.5

## 2. 가장 관심이 높은 역사적 사건

문8 귀하께서 다음 중 가장 많은 관심을 갖는 역사적 사건은 무엇입니까?

- 민주화와 관련한 우리나라 역사적 사건 중 가장 관심이 높은 사건을 물어본 결과, ‘5·18민주화운동’이 44.3%로 가장 높고, 다음으로 ‘4·19혁명’(28.9%) > ‘4·3사건’(4.2%) > ‘3·15의거’(3.5%) > ‘2·28민주운동’(3.4%) > ‘6·10항쟁’(1.6%) > ‘부마항쟁’(0.9%)의 순으로 나타남.

<그림 8> 가장 관심이 높은 역사적 사건



- 학교급별로 ‘5·18민주화운동’이라는 응답은 전문계 고등학생이 50.2%로 가장 높고, 다음으로 인문계 고등학생(48.6%), 중학생(39.2%)의 순으로 나타남.

<표 8> 가장 관심이 높은 역사적 사건

		사례수 (명)	5·18 민주화 운동	4·19 혁명	4·3 사건	3·15 의거	2·28 민주운동	6·10 항쟁	부마 항쟁	기타	없음/ 모름
<b>전체</b>		<b>1,000</b>	<b>44.3</b>	<b>28.9</b>	<b>4.2</b>	<b>3.5</b>	<b>3.4</b>	<b>1.6</b>	<b>0.9</b>	<b>11.5</b>	<b>1.7</b>
학교급	중학교	500	39.2	30.2	3.4	5.4	2.0	1.8	1.2	14.2	2.6
	고등학교 (일반계)	255	48.6	30.6	5.5	1.2	2.0	2.0	1.2	8.3	0.8
	고등학교 (전문계)	245	50.2	24.5	4.5	2.0	7.8	0.8	0.0	9.4	0.8

- 5·18민주화운동 인지자 54.5%, 5·18기념재단 인지자 58.8%, 5·18기념재단 비인지자 41.8%로 ‘5·18민주화운동’이라는 응답이 가장 높게 나타났으나, 5·18민주화운동 비인지자는 ‘4·19운동’(36.6%)이라는 응답이 가장 높음.
- 평소 사회·정치 관련 뉴스 관심도 및 대화 빈도가 높으면 높을수록 ‘5·18민주화운동’은 응답이 높게 나타남. 또한 정치성향별로 ‘진보’(50.4%)에서 가장 높게 나타남.

<표 8> 가장 관심이 높은 역사적 사건

(단위: %)

		사례수 (명)	5·18 민주화 운동	4·19 혁명	4·3 사건	3·15 의거	2·28 민주운동	6·10 항쟁	부마 항쟁	기타	없음/ 모름
<b>전 체</b>		<b>1,000</b>	<b>44.3</b>	<b>28.9</b>	<b>4.2</b>	<b>3.5</b>	<b>3.4</b>	<b>1.6</b>	<b>0.9</b>	<b>11.5</b>	<b>1.7</b>
성별	남성	579	46.5	26.4	4.1	3.5	4.3	1.7	1.2	10.6	1.6
	여성	421	41.3	32.3	4.3	3.6	2.1	1.4	0.5	12.6	1.9
지역	서울	143	44.1	35.0	1.4	2.1	1.4	0.7	0.7	13.3	1.4
	인천/경기	191	39.8	33.5	1.0	3.1	3.1	2.6	1.0	10.4	5.2
	대전/충청	128	41.4	32.0	0.0	4.7	3.1	0.8	0.8	14.1	3.1
	광주/전라	142	66.9	19.0	0.0	4.2	0.7	1.4	0.0	7.0	0.7
	대구/경북	141	39.0	28.4	3.5	1.4	9.2	1.4	0.0	16.9	0.0
	부산/울산/경남	139	44.6	29.5	1.4	6.5	3.6	2.2	2.9	9.2	0.0
	강원/제주	116	33.6	22.4	26.7	2.6	2.6	1.7	0.9	9.6	0.0
5·18 민주화 인지여부	인지	642	54.5	24.6	3.9	3.1	1.2	2.0	1.1	9.0	0.6
	비인지	358	26.0	36.6	4.7	4.2	7.3	0.8	0.6	16.2	3.6
5·18 기념재단 인지여부	인지	146	58.9	19.2	1.4	4.1	4.8	1.4	0.7	9.0	0.7
	비인지	854	41.8	30.6	4.7	3.4	3.2	1.6	0.9	11.9	1.9
사회·정치 관련 뉴스의 관심도	상	313	54.0	24.0	4.8	3.2	1.6	1.9	2.2	8.3	0.0
	중	391	42.5	30.7	4.3	3.3	2.8	1.5	0.3	13.8	1.0
	하	296	36.5	31.8	3.4	4.1	6.1	1.4	0.3	12.3	4.4
사회·정치 관련 대화의 정도	상	108	48.1	22.2	2.8	3.7	0.9	1.9	1.9	17.7	0.9
	중	415	45.3	28.0	4.6	3.6	2.4	2.4	0.7	11.2	1.7
	하	477	42.6	31.2	4.2	3.4	4.8	0.8	0.8	10.2	1.9
정치성향	진보	387	50.4	26.4	4.7	2.6	2.1	2.3	0.8	10.2	0.8
	중도	442	40.5	31.4	3.4	5.0	4.3	0.9	0.5	11.4	2.7
	보수	171	40.4	28.1	5.3	1.8	4.1	1.8	2.3	15.3	1.2

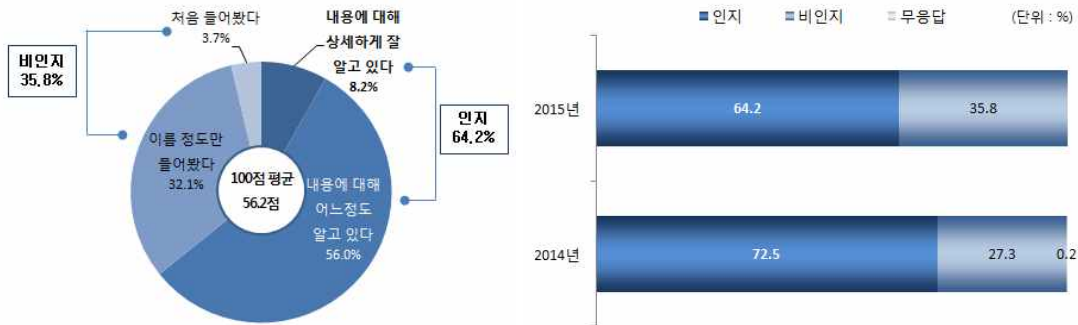
### 3. 5·18민주화운동 인지도

문9 귀하는 5·18민주화운동에 대해 알고 계십니까?

🟡 5·18민주화운동에 대한 ‘인지’는 64.2%(내용에 대해 상세하게 잘 알고 있다 : 8.2% + 내용에 대해 어느 정도 알고 있다 : 56.0%)로 나타나고, ‘비인지’는 35.8%(처음 들어봤다 : 3.7% + 이름 정도만 들어봤다 : 32.1%)로 나타남.

🟡 5·18민주화운동에 대한 인지도는 2014년 대비 2015년에 하락함.

<그림 9> 5·18민주화운동 인지도



(Base:전체 응답자, n=1,000)

🟡 학교급별 인문계 고등학생이 76.5%로 가장 높고, 다음으로 중학생(61.4%), 전문계 고등학생(57.1%)의 순으로 나타남.

<표 9> 5·18민주화운동 인지도

		사례수 (명)	처음 들어봤다	이름 정도만 들어봤다	내용에 대해 어느 정도 알고 있다	내용에 대해 상세하게 잘 알고 있다	종합		100점 평균 (점)
							인지	비인지	
<b>전 체</b>		<b>1,000</b>	<b>3.7</b>	<b>32.1</b>	<b>56.0</b>	<b>8.2</b>	<b>64.2</b>	<b>35.8</b>	<b>56.2</b>
학교급	중학교	500	3.8	34.8	54.6	6.8	61.4	38.6	54.8
	고등학교 (일반계)	255	0.4	23.1	65.1	11.4	76.5	23.5	62.5
	고등학교 (전문계)	245	6.9	35.9	49.4	7.8	57.1	42.9	52.7

- 5·18민주화운동에 대한 ‘인지’는 5·18기념재단 인지자가 93.8%로 비인지자 (59.1%) 보다 높게 나타남.
- 평소 사회·정치 관련 뉴스 관심도 및 대화 빈도가 높으면 높을수록 5·18민주화 운동에 대한 인지도가 높은 것으로 나타남. 또한, 정치성향별로 ‘진보’(69.8%)에서 가장 높게 나타난 반면, ‘중도’(59.5%)에서 가장 낮게 나타남.

<표 9> 5·18민주화운동 인지도

(단위: %)

		사례수 (명)	처음 들어봤다	이름 정도만 들어봤다	내용에 대해 어느 정도 알고 있다	내용에 대해 상세하게 잘 알고 있다	종합		100점 평균 (점)
							인지	비인지	
<b>전 체</b>		<b>1,000</b>	<b>3.7</b>	<b>32.1</b>	<b>56.0</b>	<b>8.2</b>	<b>64.2</b>	<b>35.8</b>	<b>56.2</b>
성별	남성	579	3.6	29.2	57.3	9.8	67.2	32.8	57.8
	여성	421	3.8	36.1	54.2	5.9	60.1	39.9	54.1
지역	서울	143	2.1	37.1	54.5	6.3	60.8	39.2	55.0
	인천/경기	191	2.6	31.4	59.7	6.3	66.0	34.0	56.5
	대전/충청	128	3.9	40.6	46.9	8.6	55.5	44.5	53.4
	광주/전라	142	0.0	14.8	69.0	16.2	85.2	14.8	67.1
	대구/경북	141	7.8	39.0	48.2	5.0	53.2	46.8	50.1
	부산/울산/경남	139	4.3	28.8	60.4	6.5	66.9	33.1	56.4
	강원/제주	116	6.0	34.5	50.0	9.5	59.5	40.5	54.3
5·18 기념재단 인지여부	인지	146	1.4	4.8	65.8	28.1	93.8	6.2	73.5
	비인지	854	4.1	36.8	54.3	4.8	59.1	40.9	53.3
사회·정치 관련 뉴스의 관심도	상	313	1.0	14.1	68.1	16.9	85.0	15.0	67.0
	중	391	3.3	32.0	59.8	4.9	64.7	35.3	55.4
	하	296	7.1	51.4	38.2	3.4	41.6	58.4	45.9
사회·정치 관련 대화의 정도	상	108	0.9	10.2	70.4	18.5	88.9	11.1	68.8
	중	415	1.9	26.3	62.4	9.4	71.8	28.2	59.8
	하	477	5.9	42.1	47.2	4.8	52.0	48.0	50.3
정치성향	진보	387	3.4	26.9	60.2	9.6	69.8	30.2	58.7
	중도	442	3.4	37.1	53.8	5.7	59.5	40.5	53.9
	보수	171	5.3	31.0	52.0	11.7	63.7	36.3	56.7

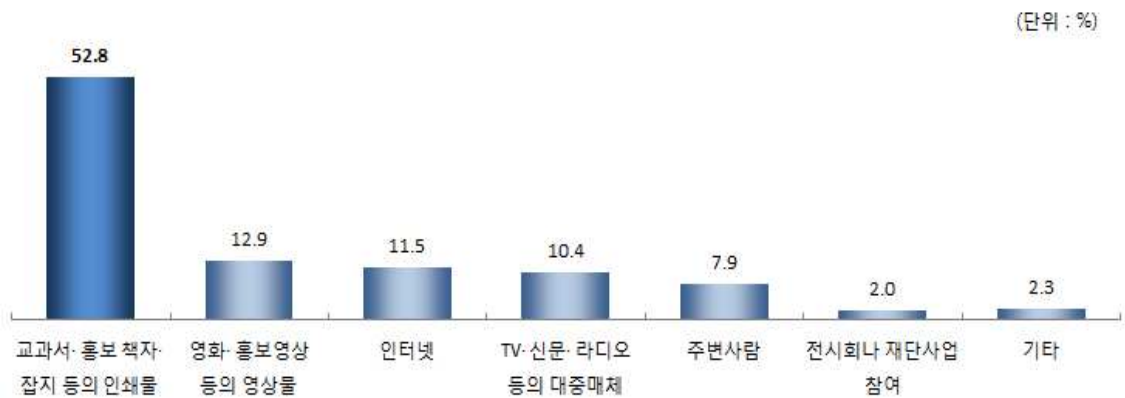


### 3-1. 5·18민주화운동 인지경로

문9-1 (문9의 3)~4)번 응답자만) 다음 중 어떤 경로를 통해 알게 되셨나요?

- 5·18민주화운동 인지경로를 물어본 결과, ‘교과서·홍보책자·잡지 등의 인쇄물’이 52.8%로 가장 높고, 다음으로 ‘영화·홍보영상 등의 영상물’(12.9%) > ‘인터넷’(11.5%) > ‘TV·신문·라디오 등의 대중매체’(10.4%) > ‘주변사람’(7.9%) > ‘전시회나 재단사업 참여’(2.0%)의 순으로 나타남.

<그림 9-1> 5·18민주화운동 인지경로



(Base:5·18민주화운동 인지자, n=642)

- 학교급별로 모든 학교급에서 ‘교과서·홍보책자·잡지 등의 인쇄물’이라는 응답이 가장 높게 나타남.

<표 9-1> 5·18민주화운동 인지경로

		사례수 (명)	교과서·홍보책자·잡지 등의 인쇄물	영화·홍보영상 등의 영상물	인터넷	TV·신문·라디오 등의 대중매체	주변사람	전시회나 재단사업 참여	기타
<b>전 체</b>		<b>642</b>	<b>52.8</b>	<b>12.9</b>	<b>11.5</b>	<b>10.4</b>	<b>7.9</b>	<b>2.0</b>	<b>2.3</b>
학교급	중학교	307	53.7	11.7	8.8	11.4	8.8	2.9	2.6
	고등학교 (일반계)	195	58.5	13.3	13.3	6.2	5.6	1.5	1.5
	고등학교 (전문계)	140	42.9	15.0	15.0	14.3	9.3	0.7	2.9

- ‘교과서·홍보책자·잡지 등의 인쇄물’이라는 응답에서 5·18기념재단 비인지자(54.5%)가 인지자(46.7%) 보다 높게 나타남.
- 평소 사회·정치 관련 뉴스 관심도가 낮은 응답자(56.9%) 및 대화 빈도가 낮은 응답자(56.0%)에서 ‘교과서·홍보책자·잡지 등의 인쇄물’이라는 응답이 상대적으로 높게 나타남. 또한, 정치성향별로 ‘진보’(57.4%)에서 가장 높게 나타남.

<표 9-1> 5·18민주화운동 인지경로

(단위: %)

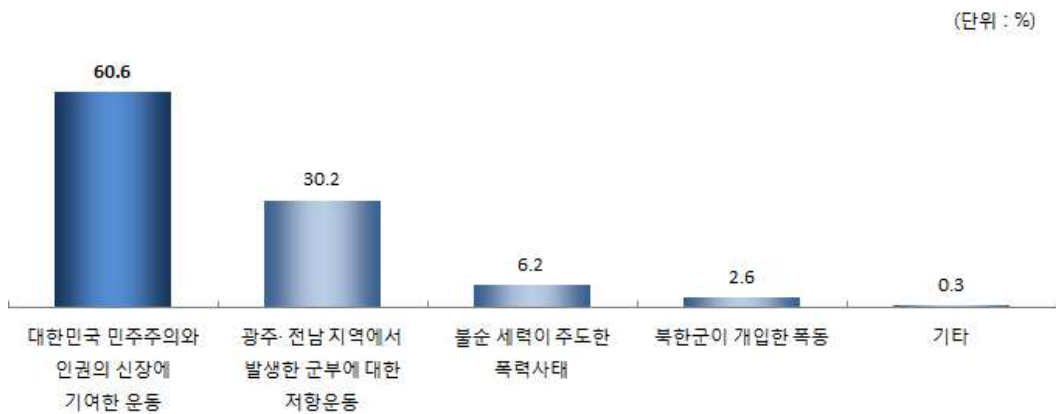
		사례수 (명)	교과서· 홍보책자· 잡지 등의 인쇄물	영화· 홍보영상 등의 영상물	인터넷	TV·신문· 라디오 등의 대중매체	주변사람	전시회나 재단사업 참여	기타
<b>전 체</b>		<b>642</b>	<b>52.8</b>	<b>12.9</b>	<b>11.5</b>	<b>10.4</b>	<b>7.9</b>	<b>2.0</b>	<b>2.3</b>
성별	남성	389	46.8	14.1	15.2	11.3	9.0	1.8	1.8
	여성	253	62.1	11.1	5.9	9.1	6.3	2.4	3.2
지역	서울	87	56.3	12.6	6.9	10.3	10.3	2.3	1.1
	인천/경기	126	50.8	14.3	11.1	9.5	10.3	0.0	4.0
	대전/충청	71	50.7	11.3	16.9	7.0	7.0	7.0	0.0
	광주/전라	121	54.5	12.4	9.1	6.6	9.9	3.3	4.1
	대구/경북	75	52.0	16.0	9.3	16.0	4.0	1.3	1.3
	부산/울산/경남	93	50.5	12.9	14.0	12.9	7.5	1.1	1.1
	강원/제주	69	55.1	10.1	15.9	13.0	2.9	0.0	2.9
5·18 기념재단 인지여부	인지	137	46.7	11.7	10.9	15.3	9.5	4.4	1.5
	비인지	505	54.5	13.3	11.7	9.1	7.5	1.4	2.6
사회·정치 관련 뉴스의 관심도	상	266	50.4	10.9	16.2	13.2	5.6	2.3	1.5
	중	253	53.4	14.2	8.3	9.5	9.1	1.6	4.0
	하	123	56.9	14.6	8.1	6.5	10.6	2.4	0.8
사회·정치 관련 대화의 정도	상	96	46.9	9.4	13.5	15.6	10.4	4.2	0.0
	중	298	52.0	15.4	11.4	9.1	7.7	1.0	3.4
	하	248	56.0	11.3	10.9	10.1	7.3	2.4	2.0
정치성향	진보	270	57.4	14.8	9.6	8.5	7.4	1.5	0.7
	중도	263	49.4	10.6	13.3	11.0	9.5	2.3	3.8
	보수	109	49.5	13.8	11.9	13.8	5.5	2.8	2.8

### 3-2. 5·18민주화운동 성격

문9-2 (문9의 3)~4)번 응답자만 귀하께서는 5·18민주화운동의 성격을 무엇이라고 생각하십니까?

- 5·18민주화운동의 성격을 물어본 결과, ‘대한민국의 민주주의와 인권 신장에 기여한 운동’이 60.6%로 가장 높고, 다음으로 ‘광주·전남 지역에서 발생한 군부에 대한 저항운동’(30.2%) > ‘불순 세력이 주도한 폭력사태’(6.2%) > ‘북한군이 개입한 폭동’(2.6%)의 순으로 나타남.

<그림 9-2> 5·18민주화운동의 성격



(Base:5·18민주화운동 인지도자, n=642)

- 학교급별로 모든 학교급에서 ‘대한민국 민주주의와 인권 신장에 기여한 운동’이라는 응답이 가장 높게 나타남.

<표 9-2> 5·18민주화운동의 성격

		사례수 (명)	대한민국 민주주의와 인권의 신장에 기여한 운동	광주·전남 지역에서 발생한 군부에 대한 저항운동	불순 세력이 주도한 폭력사태	북한군이 개입한 폭동	기타
<b>전 체</b>		<b>642</b>	<b>60.6</b>	<b>30.2</b>	<b>6.2</b>	<b>2.6</b>	<b>0.3</b>
학교급	중학교	307	62.5	29.3	5.2	2.6	0.3
	고등학교 (일반계)	195	62.1	30.3	5.1	2.6	0.0
	고등학교 (전문계)	140	54.3	32.1	10.0	2.9	0.7

- ‘대한민국 민주주의와 인권 신장에 기여한 운동’이라는 응답은 5·18기념재단 비인지자가 61.2%로 인지지(58.4%) 보다 높게 나타남.
- 평소 사회·정치 관련 뉴스 관심도가 높은 응답자(70.3%) 및 대화 빈도가 보통인 응답자(63.8%)에서 ‘대한민국 민주주의와 인권 신장에 기여한 운동’이라는 응답이 상대적으로 높게 나타남. 또한, 정치성향별로 ‘진보’(70.0%)에서 가장 높게 나타남 반면, ‘보수’(51.4%)에서 가장 낮게 나타남.

<표 9-2> 5·18민주화운동의 성격

(단위:%)

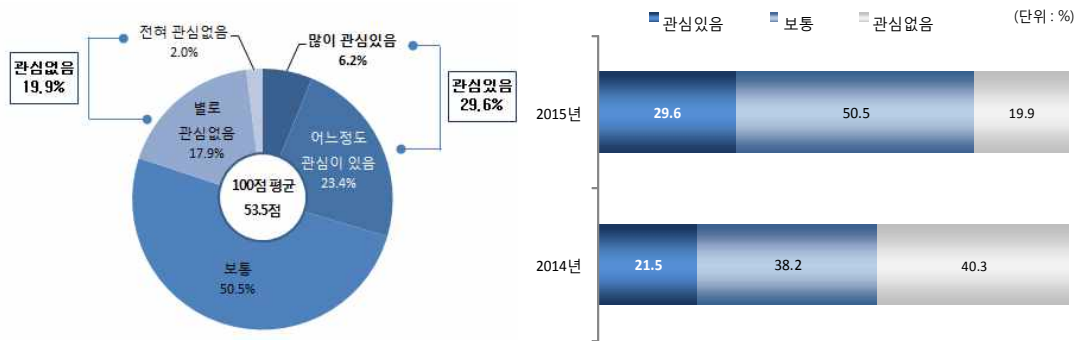
		사례수 (명)	대한민국 민주주의와 인권의 신장에 기여한 운동	광주·전남 지역에서 발생한 군부에 대한 저항운동	불순 세력이 주도한 폭력사태	북한군이 개입한 폭동	기타
<b>전 체</b>		<b>642</b>	<b>60.6</b>	<b>30.2</b>	<b>6.2</b>	<b>2.6</b>	<b>0.3</b>
성별	남성	389	60.2	29.0	7.5	3.1	0.3
	여성	253	61.3	32.0	4.3	2.0	0.4
지역	서울	87	57.5	24.1	16.1	2.3	0.0
	인천/경기	126	59.5	34.1	3.2	3.2	0.0
	대전/충청	71	60.6	31.0	5.6	2.8	0.0
	광주/전라	121	66.1	26.4	6.6	0.8	0.0
	대구/경북	75	56.0	32.0	8.0	4.0	0.0
	부산/울산/경남	93	57.0	35.5	1.1	4.3	2.2
	강원/제주	69	66.7	27.5	4.3	1.4	0.0
5·18 기념재단 인지여부	인지	137	58.4	28.5	8.0	4.4	0.7
	비인지	505	61.2	30.7	5.7	2.2	0.2
사회·정치 관련 뉴스의 관심도	상	266	70.3	18.4	6.8	3.8	0.8
	중	253	53.0	39.1	5.5	2.4	0.0
	하	123	55.3	37.4	6.5	0.8	0.0
사회·정치 관련 대화의 정도	상	96	61.5	24.0	9.4	4.2	1.0
	중	298	63.8	28.2	5.0	2.7	0.3
	하	248	56.5	35.1	6.5	2.0	0.0
정치성향	진보	270	70.0	24.4	3.3	1.9	0.4
	중도	263	54.8	35.0	8.0	1.9	0.4
	보수	109	51.4	33.0	9.2	6.4	0.0

### 3-3. 5·18민주화운동 관심도

문9-3 (문9의 3)~4)번 응답자만 귀하께서는 5·18민주화운동에 대해 평소 어느 정도 관심이 있으셨습니까?

- 5·18민주화운동에 대한 관심도는 ‘관심있다’가 29.6%(많이 관심 있음 : 6.2% + 어느 정도 관심 있음 : 23.4%)로 나타나고, ‘관심없다’는 19.9%(전혀 관심 없음 : 2.0% + 별로 관심없음 : 17.9%)로 나타남(보통 : 50.5%).
- 5·18민주화운동에 대한 관심도는 2014년 대비 2015년에 상승함.

<그림 9-3> 5·18민주화운동 관심도



(Base:5·18민주화운동 인지자, n=642)

- 학교급별로 ‘관심있다’는 응답은 일반계 고등학생이 32.8%로 가장 높게 나타나고, 다음으로 중학생(29.3%), 전문계 고등학생(25.7%)의 순으로 나타남.

<표 9-3> 5·18민주화운동 관심도

		사례수 (명)	전혀 관심 없음	별로 관심 없음	보통 이다	어느 정도 관심 있음	많이 관심 있음	종합			100점 평균 (점)
								관심 없음	보통	관심 있음	
<b>전 체</b>		<b>642</b>	<b>2.0</b>	<b>17.9</b>	<b>50.5</b>	<b>23.4</b>	<b>6.2</b>	<b>19.9</b>	<b>50.5</b>	<b>29.6</b>	<b>53.5</b>
학교급	중학교	307	1.6	19.2	49.8	24.1	5.2	20.8	49.8	29.3	53.0
	고등학교 (일반계)	195	2.6	16.4	48.2	26.7	6.2	19.0	48.2	32.8	54.4
	고등학교 (전문계)	140	2.1	17.1	55.0	17.1	8.6	19.3	55.0	25.7	53.2

- ‘관심있다’라는 응답은 5·18기념재단 인지자가 44.5%로 비인지자(25.5%) 보다 높게 나타남.
- 평소 사회·정치 관련 뉴스 관심도 및 대화 빈도가 높으면 높을수록 관심도가 높게 나타남. 또한 정치성향별로 ‘진보’(32.2%)에서 가장 높게 나타남 반면, ‘중도’(26.2%)에서 가장 낮게 나타남. 그러나 평소 사회·정치 관련 뉴스 관심도가 낮은 응답자에서는 ‘관심있다’는 응답(8.9%) 보다 ‘관심없다’는 응답(38.2%)이 더 높게 나타남.

<표 9-3> 5·18민주화운동 관심도

(단위: %)

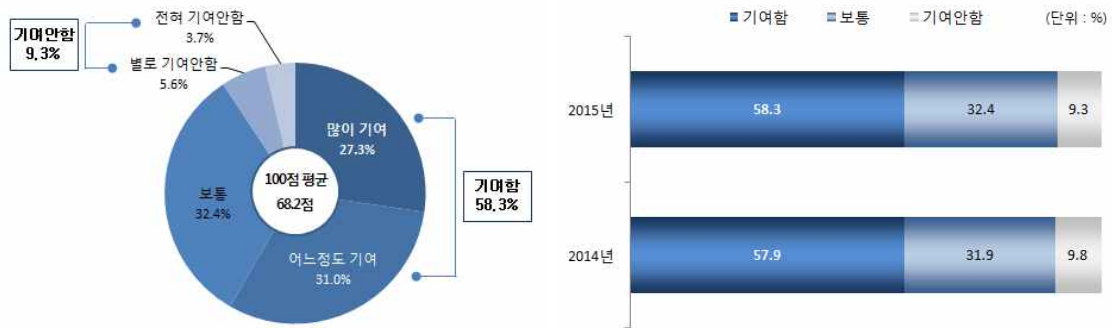
	사례수 (명)	전혀 관심 없음	별로 관심 없음	보통 이다	어느 정도 관심 있음	많이 관심 있음	종합			100점 평균 (점)	
							관심 없음	보통	관심 있음		
<b>전 체</b>	<b>642</b>	<b>2.0</b>	<b>17.9</b>	<b>50.5</b>	<b>23.4</b>	<b>6.2</b>	<b>19.9</b>	<b>50.5</b>	<b>29.6</b>	<b>53.5</b>	
성별	남성	389	2.8	19.0	46.3	23.9	8.0	21.9	46.3	31.9	53.8
	여성	253	0.8	16.2	56.9	22.5	3.6	17.0	56.9	26.1	53.0
지역	서울	87	1.1	20.7	57.5	16.1	4.6	21.8	57.5	20.7	50.6
	인천/경기	126	2.4	26.2	50.8	17.5	3.2	28.6	50.8	20.6	48.2
	대전/충청	71	2.8	12.7	45.1	32.4	7.0	15.5	45.1	39.4	57.0
	광주/전라	121	0.8	9.9	48.8	29.8	10.7	10.7	48.8	40.5	59.9
	대구/경북	75	2.7	12.0	58.7	25.3	1.3	14.7	58.7	26.7	52.7
	부산/울산/경남	93	3.2	17.2	48.4	23.7	7.5	20.4	48.4	31.2	53.8
	강원/제주	69	1.4	26.1	43.5	20.3	8.7	27.5	43.5	29.0	52.2
5·18 기념재단 인지여부	인지	137	1.5	5.8	48.2	28.5	16.1	7.3	48.2	44.5	63.0
	비인지	505	2.2	21.2	51.1	22.0	3.6	23.4	51.1	25.5	50.9
사회·정치 관련 뉴스의 관심도	상	266	1.1	9.4	44.7	33.5	11.3	10.5	44.7	44.7	61.1
	중	253	1.2	19.8	55.3	21.3	2.4	20.9	55.3	23.7	51.0
	하	123	5.7	32.5	52.8	5.7	3.3	38.2	52.8	8.9	42.1
사회·정치 관련 대화의 정도	상	96	1.0	13.5	41.7	30.2	13.5	14.6	41.7	43.8	60.4
	중	298	1.3	14.8	51.0	26.5	6.4	16.1	51.0	32.9	55.5
	하	248	3.2	23.4	53.2	16.9	3.2	26.6	53.2	20.2	48.4
정치성향	진보	270	1.5	16.3	50.0	27.8	4.4	17.8	50.0	32.2	54.4
	중도	263	3.4	18.3	52.1	20.9	5.3	21.7	52.1	26.2	51.6
	보수	109	0.0	21.1	47.7	18.3	12.8	21.1	47.7	31.2	55.7

#### 4. 5·18민주화운동의 민주화 기여도

문10-1 5·18민주화운동이 민주화에 기여했다고 생각하십니까?

- 5·18민주화운동의 민주화 기여도는 ‘기여했다’가 58.3%(많이 기여 : 27.3% + 어느 정도 기여 : 31.0%)로 나타나고, ‘기여 안했다’는 9.3%(전혀 기여 안함 : 3.7% + 별로 기여 안함 : 5.6%)로 나타남.(보통 : 32.4%)
- 5·18민주화운동의 민주화 기여도는 2014년 대비 2015년에 상승함.

<그림 10-1> 5·18민주화운동의 민주화 기여도



(Base:전체 응답자, n=1,000)

- 학교급별로 ‘기여했다’는 응답은 일반계 고등학생이 73.3%로 가장 높고, 다음으로 중학생(57.4%), 전문계 고등학생(44.5%)의 순으로 나타남.

<표 10-1> 5·18민주화운동의 민주화 기여도

(단위: %)

	사례수 (명)	전혀 기여 안함	별로 기여 안함	보통	어느 정도 기여	많이 기여	종합			100점 평균 (점)	
							기여 안함	보통	기여함		
<b>전 체</b>	<b>1,000</b>	<b>3.7</b>	<b>5.6</b>	<b>32.4</b>	<b>31.0</b>	<b>27.3</b>	<b>9.3</b>	<b>32.4</b>	<b>58.3</b>	<b>68.2</b>	
학교급	중학교	500	3.4	5.6	33.6	32.2	25.2	9.0	33.6	57.4	67.6
	고등학교 (일반계)	255	3.1	2.4	21.2	32.9	40.4	5.5	21.2	73.3	76.3
	고등학교 (전문계)	245	4.9	9.0	41.6	26.5	18.0	13.9	41.6	44.5	60.9

- ‘기여했다’라는 응답은 5·18민주화운동 인지자(69.2%) 및 5·18기념재단 인지자(69.2%)가 비인지자 보다 높게 나타남.
- 평소 사회·정치 관련 뉴스 관심도 및 대화 빈도가 높으면 높을수록 기여도가 높게 나타남. 또한, 정치성향별로 ‘진보’(70.8%)에서 가장 높게 나타난 반면, ‘중도’(49.1%)에서 가장 낮게 나타남.

<표 10-1> 5·18민주화운동의 민주화 기여도

(단위: %)

	사례수 (명)	전혀 기여 안함	별로 기여 안함	보통	어느 정도 기여	많이 기여	종합			100점 평균 (점)	
							기여 안함	보통	기여함		
<b>전 체</b>	<b>1,000</b>	<b>3.7</b>	<b>5.6</b>	<b>32.4</b>	<b>31.0</b>	<b>27.3</b>	<b>9.3</b>	<b>32.4</b>	<b>58.3</b>	<b>68.2</b>	
성별	남성	579	5.0	6.7	30.9	28.2	29.2	11.7	30.9	57.3	67.4
	여성	421	1.9	4.0	34.4	34.9	24.7	5.9	34.4	59.6	69.1
지역	서울	143	4.9	5.6	32.2	33.6	23.8	10.5	32.2	57.3	66.4
	인천/경기	191	2.6	7.3	36.6	36.6	16.8	9.9	36.6	53.4	64.4
	대전/충청	128	3.9	5.5	32.8	25.8	32.0	9.4	32.8	57.8	69.1
	광주/전라	142	2.1	1.4	26.1	29.6	40.8	3.5	26.1	70.4	76.4
	대구/경북	141	7.1	7.8	33.3	27.7	24.1	14.9	33.3	51.8	63.5
	부산/울산/경남	139	2.2	7.2	30.2	31.7	28.8	9.4	30.2	60.4	69.4
	강원/제주	116	3.4	3.4	34.5	29.3	29.3	6.9	34.5	58.6	69.4
5·18 민주화 인지여부	인지	642	3.0	3.6	24.3	33.8	35.4	6.5	24.3	69.2	73.8
	비인지	358	5.0	9.2	46.9	26.0	12.8	14.2	46.9	38.8	58.1
5·18 기념재단 인지여부	인지	146	2.7	3.4	24.7	30.8	38.4	6.2	24.7	69.2	74.7
	비인지	854	3.9	6.0	33.7	31.0	25.4	9.8	33.7	56.4	67.0
사회·정치 관련 뉴스의 관심도	상	313	3.2	2.2	21.1	32.3	41.2	5.4	21.1	73.5	76.5
	중	391	2.6	5.9	35.3	33.5	22.8	8.4	35.3	56.3	67.0
	하	296	5.7	8.8	40.5	26.4	18.6	14.5	40.5	44.9	60.8
사회·정치 관련 대화의 정도	상	108	2.8	3.7	20.4	26.9	46.3	6.5	20.4	73.1	77.5
	중	415	2.4	4.6	28.9	33.3	30.8	7.0	28.9	64.1	71.4
	하	477	5.0	6.9	38.2	30.0	19.9	11.9	38.2	49.9	63.2
정치성향	진보	387	3.4	2.6	23.3	35.4	35.4	5.9	23.3	70.8	74.2
	중도	442	3.2	8.1	39.6	27.8	21.3	11.3	39.6	49.1	64.0
	보수	171	5.8	5.8	34.5	29.2	24.6	11.7	34.5	53.8	65.2

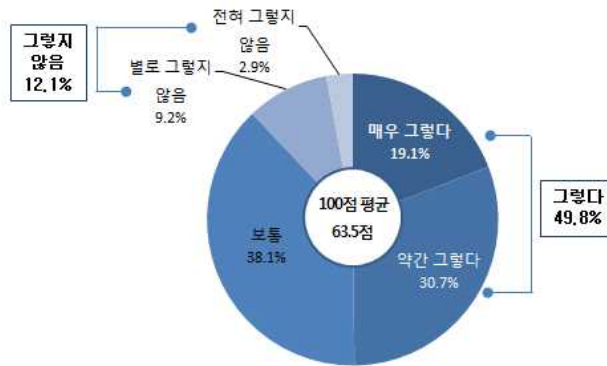


### 5. 5·18민주화운동의 민주주의 상징성

문10-2 5·18민주화운동이 민주주의를 상징한다고 생각하십니까?

- 5·18민주화운동의 민주주의 상징성에서 민주주의를 ‘상징한다’는 응답이 49.8% (매우 그렇다 : 19.1% + 약간 그렇다 : 30.7%)로 나타나고, ‘그렇지 않음’이 12.1%(전혀 그렇지 않음 : 2.9% + 별로 그렇지 않음 : 9.2%)로 나타남.(보통 : 38.1%)

<그림 10-2> 5·18민주화운동의 민주주의 상징성



(Base:전체 응답자, n=1,000)

- 학교급별로 ‘상징한다’라는 응답은 일반계 고등학생이 62.4%로 가장 높고, 다음으로 중학생(47.4%), 전문계 고등학생(41.6%)의 순으로 나타남.

<표 10-2> 5·18민주화운동의 민주주의 상징성

(단위: %)

	사례수 (명)	전혀 그렇지 않다	별로 그렇지 않다	보통 이다	약간 그렇다	매우 그렇다	종합			100점 평균 (점)	
							그렇지 않음	보통	그렇다		
<b>전 체</b>	<b>1,000</b>	<b>2.9</b>	<b>9.2</b>	<b>38.1</b>	<b>30.7</b>	<b>19.1</b>	<b>12.1</b>	<b>38.1</b>	<b>49.8</b>	<b>63.5</b>	
학교급	중학교	500	2.4	8.8	41.4	29.4	18.0	11.2	41.4	47.4	63.0
	고등학교 (일반계)	255	3.5	7.1	27.1	36.1	26.3	10.6	27.1	62.4	68.6
	고등학교 (전문계)	245	3.3	12.2	42.9	27.8	13.9	15.5	42.9	41.6	59.2

- ‘상징한다’라는 응답은 5·18민주화운동 인지자(60.0%) 및 5·18기념재단 인지자(63.0%)가 비인지자 보다 높게 나타남.
- 평소 사회·정치 관련 뉴스 관심도 및 대화 빈도가 높으면 높을수록 기여도가 높게 나타남. 또한, 정치성향별로 ‘진보’(62.8%)에서 가장 높게 나타난 반면, ‘중도’(40.5%)에서 가장 낮게 나타남.

<표 10-2> 5·18민주화운동의 민주주의 상징성

(단위: %)

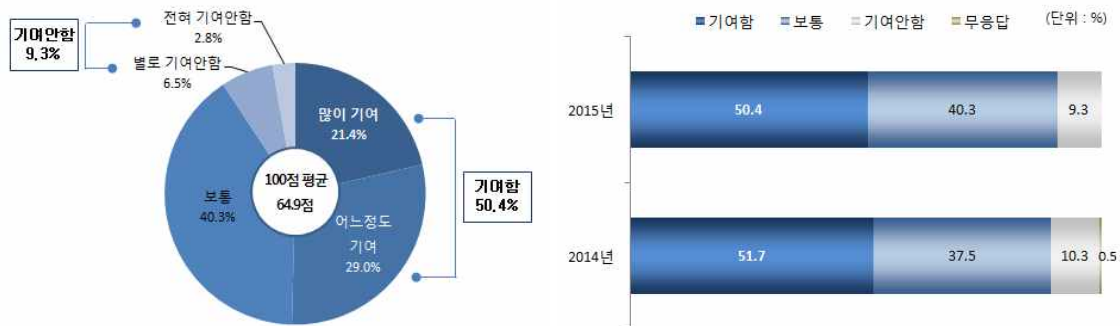
		사례수 (명)	전혀 그렇지 않다	별로 그렇지 않다	보통 이다	약간 그렇다	매우 그렇다	종합			100점 평균 (점)
								그렇지 않음	보통	그렇다	
<b>전 체</b>		<b>1,000</b>	<b>2.9</b>	<b>9.2</b>	<b>38.1</b>	<b>30.7</b>	<b>19.1</b>	<b>12.1</b>	<b>38.1</b>	<b>49.8</b>	<b>63.5</b>
성별	남성	579	4.5	9.5	38.9	27.5	19.7	14.0	38.9	47.2	62.1
	여성	421	0.7	8.8	37.1	35.2	18.3	9.5	37.1	53.4	65.4
지역	서울	143	4.2	5.6	39.2	36.4	14.7	9.8	39.2	51.0	62.9
	인천/경기	191	2.1	13.6	42.4	28.3	13.6	15.7	42.4	41.9	59.4
	대전/충청	128	3.1	10.9	32.8	32.0	21.1	14.1	32.8	53.1	64.3
	광주/전라	142	2.1	4.2	31.7	28.9	33.1	6.3	31.7	62.0	71.7
	대구/경북	141	5.0	9.9	44.0	23.4	17.7	14.9	44.0	41.1	59.8
	부산/울산/경남	139	0.7	11.5	36.7	33.1	18.0	12.2	36.7	51.1	64.0
	강원/제주	116	3.4	6.9	37.9	34.5	17.2	10.3	37.9	51.7	63.8
5·18 민주화 인지여부	인지	642	2.6	7.9	29.4	34.7	25.2	10.6	29.4	60.0	68.0
	비인지	358	3.4	11.5	53.6	23.5	8.1	14.8	53.6	31.6	55.4
5·18 기념재단 인지여부	인지	146	1.4	8.9	26.7	30.1	32.9	10.3	26.7	63.0	71.1
	비인지	854	3.2	9.3	40.0	30.8	16.7	12.4	40.0	47.5	62.2
사회·정치 관련 뉴스의 관심도	상	313	2.2	5.4	24.6	35.5	32.3	7.7	24.6	67.7	72.5
	중	391	2.0	8.2	45.5	30.7	13.6	10.2	45.5	44.2	61.4
	하	296	4.7	14.5	42.6	25.7	12.5	19.3	42.6	38.2	56.7
사회·정치 관련 대화의 정도	상	108	2.8	4.6	20.4	33.3	38.9	7.4	20.4	72.2	75.2
	중	415	2.4	7.7	34.5	35.2	20.2	10.1	34.5	55.4	65.8
	하	477	3.4	11.5	45.3	26.2	13.6	14.9	45.3	39.8	58.8
정치성향	진보	387	2.8	7.0	27.4	35.4	27.4	9.8	27.4	62.8	69.4
	중도	442	2.5	10.0	47.1	26.5	14.0	12.4	47.1	40.5	59.9
	보수	171	4.1	12.3	39.2	31.0	13.5	16.4	39.2	44.4	59.4

## 6. 5·18민주화운동의 시민의식 및 인권신장 기여도

문10-3 5·18민주화운동이 시민의식 및 인권신장에 기여했다고 생각하십니까?

- 5·18민주화운동의 시민의식 및 인권신장 기여도는 ‘기여했다’가 50.4%(많이 기여 : 21.4% + 어느 정도 기여 : 29.0%)로 나타나고, ‘기여 안했다’는 9.3%(전혀 기여 안함 : 2.8% + 별로 기여 안함 : 6.5%)로 나타남.(보통 : 40.3%)
- 5·18민주화운동의 민주주의 상징성은 2014년 대비 2015년에 하락함.

<그림 10-3> 5·18민주화운동의 시민의식 및 인권신장 기여도



(Base:전체 응답자, n=1,000)

- 학교급별로 ‘기여했다’라는 응답은 일반계 고등학생이 65.9%로 가장 높고, 다음으로 중학생(47.6%), 전문계 고등학생(40.0%)의 순으로 나타남.

<표 10-3> 5·18민주화운동의 시민의식 및 인권신장 기여도

	사례수 (명)	전혀 기여 안함	별로 기여 안함	보통 이다	어느 정도 기여	많이 기여	종합			100점 평균 (점)	
							기여 안함	보통	기여함		
<b>전 체</b>	<b>1,000</b>	<b>2.8</b>	<b>6.5</b>	<b>40.3</b>	<b>29.0</b>	<b>21.4</b>	<b>9.3</b>	<b>40.3</b>	<b>50.4</b>	<b>64.9</b>	
학교급	중학교	500	2.6	5.6	44.2	27.4	20.2	8.2	44.2	47.6	64.3
	고등학교 (일반계)	255	3.1	3.1	27.8	35.3	30.6	6.3	27.8	65.9	71.8
	고등학교 (전문계)	245	2.9	11.8	45.3	25.7	14.3	14.7	45.3	40.0	59.2

- ‘기여했다’라는 응답은 5·18민주화운동 인지자(61.1%) 및 5·18기념재단 인지자(60.3%)가 비인지자 보다 높게 나타남.
- 평소 사회·정치 관련 뉴스 관심도 및 대화 빈도가 높으면 높을수록 기여도가 높게 나타남. 또한, 정치성향별로 ‘진보’(63.3%)에서 가장 높게 나타난 반면, ‘중도’(41.9%)에서 가장 낮게 나타남.

<표 10-3> 5·18민주화운동의 시민의식 및 인권신장 기여도

(단위: %)

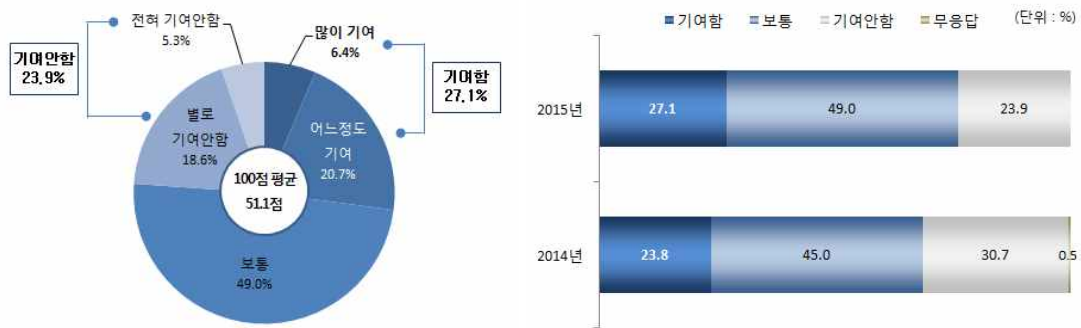
	사례수 (명)	전혀 기여 안함	별로 기여 안함	보통 이다	어느 정도 기여	많이 기여	종합			100점 평균 (점)	
							기여 안함	보통	기여함		
<b>전 체</b>	<b>1,000</b>	<b>2.8</b>	<b>6.5</b>	<b>40.3</b>	<b>29.0</b>	<b>21.4</b>	<b>9.3</b>	<b>40.3</b>	<b>50.4</b>	<b>64.9</b>	
성별	남성	579	4.3	7.1	40.2	26.3	22.1	11.4	40.2	48.4	63.7
	여성	421	0.7	5.7	40.4	32.8	20.4	6.4	40.4	53.2	66.6
지역	서울	143	4.2	5.6	39.2	36.4	14.7	9.8	39.2	51.0	62.9
	인천/경기	191	2.1	7.3	46.1	29.8	14.7	9.4	46.1	44.5	61.9
	대전/충청	128	1.6	7.0	43.0	25.8	22.7	8.6	43.0	48.4	65.2
	광주/전라	142	2.8	3.5	33.8	26.1	33.8	6.3	33.8	59.9	71.1
	대구/경북	141	4.3	9.2	44.0	17.7	24.8	13.5	44.0	42.6	62.4
	부산/울산/경남	139	1.4	5.8	36.7	33.1	23.0	7.2	36.7	56.1	67.6
	강원/제주	116	3.4	6.9	37.1	34.5	18.1	10.3	37.1	52.6	64.2
5·18 민주화 인지여부	인지	642	2.3	3.4	33.2	32.2	28.8	5.8	33.2	61.1	70.4
	비인지	358	3.6	12.0	53.1	23.2	8.1	15.6	53.1	31.3	55.0
5·18 기념재단 인지여부	인지	146	0.0	6.2	33.6	21.2	39.0	6.2	33.6	60.3	73.3
	비인지	854	3.3	6.6	41.5	30.3	18.4	9.8	41.5	48.7	63.5
사회·정치 관련 뉴스의 관심도	상	313	1.6	3.2	28.1	30.4	36.7	4.8	28.1	67.1	74.4
	중	391	1.3	6.4	44.5	32.0	15.9	7.7	44.5	47.8	63.7
	하	296	6.1	10.1	47.6	23.6	12.5	16.2	47.6	36.1	56.6
사회·정치 관련 대화의 정도	상	108	2.8	2.8	29.6	25.9	38.9	5.6	29.6	64.8	73.8
	중	415	1.4	5.8	37.6	31.1	24.1	7.2	37.6	55.2	67.7
	하	477	4.0	8.0	45.1	27.9	15.1	11.9	45.1	43.0	60.5
정치성향	진보	387	2.3	5.9	28.4	32.8	30.5	8.3	28.4	63.3	70.8
	중도	442	2.9	6.1	49.1	27.1	14.7	9.0	49.1	41.9	61.1
	보수	171	3.5	8.8	44.4	25.1	18.1	12.3	44.4	43.3	61.4

## 7. 5·18민주화운동의 평화통일 기여도

문10-4 5·18민주화운동이 평화통일에 기여하고 있다고 생각하십니까?

- 5·18민주화운동의 평화통일 기여도는 ‘기여하고 있다’가 27.1%(많이 기여 : 6.4% + 어느 정도 기여 : 20.7%)로 나타나고, ‘기여하지 않고 있다’는 23.9% (전혀 기여 안함 : 5.3% + 별로 기여 안함 : 18.6%)로 나타남.(보통 : 49.0%)
- 5·18민주화운동의 평화통일 기여도는 2014년 대비 2015년에 상승함.

<그림 10-4> 5·18민주화운동의 평화통일 기여도



(Base:전체 응답자, n=1,000)

- 학교급별로 ‘기여하고 있다’라는 응답은 일반계 고등학생이 32.9%로 가장 높고, 다음으로 중학생(27.4%), 전문계 고등학생(20.4%)의 순으로 나타남.

<표 10-4> 5·18민주화운동의 평화통일 기여도

		사례수 (명)	전혀 기여 안함	별로 기여 안함	보통 이다	어느 정도 기여	많이 기여	종합			100점 평균 (점)
								기여 안함	보통	기여함	
전 체		1,000	5.3	18.6	49.0	20.7	6.4	23.9	49.0	27.1	51.1
학교급	중학교	500	3.8	20.0	48.8	21.6	5.8	23.8	48.8	27.4	51.4
	고등학교 (일반계)	255	6.7	17.6	42.7	23.9	9.0	24.3	42.7	32.9	52.7
	고등학교 (전문계)	245	6.9	16.7	55.9	15.5	4.9	23.7	55.9	20.4	48.7

- ‘기여하고 있다’라는 응답은 5·18민주화운동 인지자(31.9%) 및 5·18기념재단 인지자(44.5%)가 비인지자 보다 높게 나타남.
- 평소 사회·정치 관련 뉴스 관심도 및 대화 빈도가 높으면 높을수록 기여도가 높게 나타남. 또한, 정치성향별로 ‘진보’(32.3%)에서 가장 높게 나타난 반면, ‘보수’(22.6%)에서 가장 낮게 나타남.

<표 26> 5·18민주화운동의 평화통일 기여도

(단위: %)

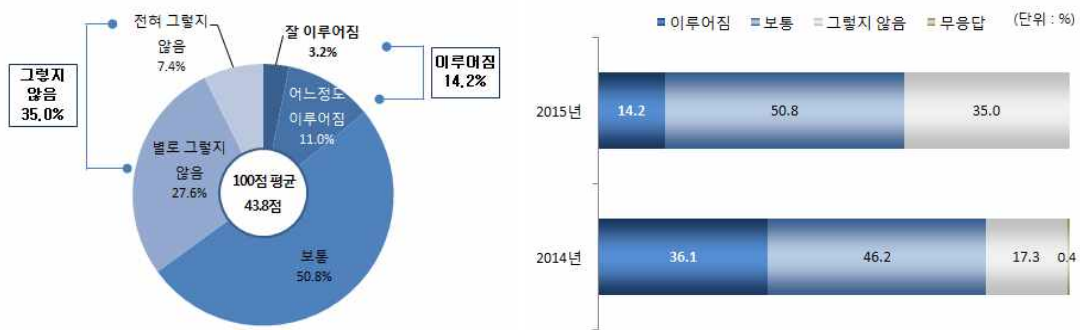
	사례수 (명)	전혀 기여 안함	별로 기여 안함	보통 이다	어느 정도 기여	많이 기여	종합			100점 평균 (점)	
							기여 안함	보통	기여함		
<b>전 체</b>	<b>1,000</b>	<b>5.3</b>	<b>18.6</b>	<b>49.0</b>	<b>20.7</b>	<b>6.4</b>	<b>23.9</b>	<b>49.0</b>	<b>27.1</b>	<b>51.1</b>	
성별	남성	579	8.1	19.9	45.9	19.2	6.9	28.0	45.9	26.1	49.2
	여성	421	1.4	16.9	53.2	22.8	5.7	18.3	53.2	28.5	53.6
지역	서울	143	6.3	16.1	49.0	25.2	3.5	22.4	49.0	28.7	50.9
	인천/경기	191	7.3	23.6	51.3	13.1	4.7	30.9	51.3	17.8	46.1
	대전/충청	128	4.7	16.4	53.1	21.1	4.7	21.1	53.1	25.8	51.2
	광주/전라	142	4.2	14.8	40.1	25.4	15.5	19.0	40.1	40.8	58.3
	대구/경북	141	5.0	21.3	51.1	16.3	6.4	26.2	51.1	22.7	49.5
	부산/울산/경남	139	5.0	18.7	52.5	19.4	4.3	23.7	52.5	23.7	49.8
	강원/제주	116	3.4	17.2	44.8	28.4	6.0	20.7	44.8	34.5	54.1
5·18 민주화 인지여부	인지	642	6.5	17.9	43.6	24.3	7.6	24.5	43.6	31.9	52.1
	비인지	358	3.1	19.8	58.7	14.2	4.2	22.9	58.7	18.4	49.2
5·18 기념재단 인지여부	인지	146	4.1	16.4	34.9	28.8	15.8	20.5	34.9	44.5	58.9
	비인지	854	5.5	19.0	51.4	19.3	4.8	24.5	51.4	24.1	49.7
사회·정치 관련 뉴스의 관심도	상	313	5.4	17.3	43.8	25.6	8.0	22.7	43.8	33.5	53.4
	중	391	3.6	16.9	50.9	22.3	6.4	20.5	50.9	28.6	52.7
	하	296	7.4	22.3	52.0	13.5	4.7	29.7	52.0	18.2	46.5
사회·정치 관련 대화의 정도	상	108	3.7	13.9	39.8	30.6	12.0	17.6	39.8	42.6	58.3
	중	415	4.3	19.3	46.0	23.6	6.7	23.6	46.0	30.4	52.3
	하	477	6.5	19.1	53.7	15.9	4.8	25.6	53.7	20.8	48.4
정치성향	진보	387	6.7	18.3	42.6	24.0	8.3	25.1	42.6	32.3	52.2
	중도	442	4.8	16.7	55.9	17.2	5.4	21.5	55.9	22.6	50.5
	보수	171	3.5	24.0	45.6	22.2	4.7	27.5	45.6	26.9	50.1

### 8. 5·18민주화운동의 진상규명 여부

문10-5 5·18민주화운동에 대한 진상규명이 이루어졌다고 생각하십니까?

- 5·18민주화운동에 대한 진상규명에 대해서는 ‘이루어졌다’가 14.2%(잘 이루어짐 : 3.2% + 어느 정도 이루어짐 : 11.0%)로 나타나고, ‘이루어지지 않았다’가 35.0%(전혀 그렇지 않음 : 7.4% + 별로 그렇지 않음 : 27.6%)로 나타남.(보통 : 50.8%).
- 5·18민주화운동에 대한 진상규명에 대해서 2014년 대비 2015년에 하락함.

<그림 10-5> 5·18민주화운동의 진상규명 여부



(Base: 전체 응답자, n=1,000)

- 학교급별로 ‘이루어졌다’라는 응답은 중학생이 17.0%로 가장 높고, 다음으로 일반계 고등학생(11.8%), 전문계 고등학생(11.0%)의 순으로 나타남. 그러나 모든 학교급에서 ‘이루어지지 않았다’는 응답이 ‘이루어졌다’는 응답 보다 높게 나타남.

<표 10-5> 5·18민주화운동의 진상규명 여부

		사례수 (명)	전혀 그렇지 않음	별로 그렇지 않음	보통 이다	어느 정도 이루어짐	잘 이루어짐	종합			100점 평균 (점)
								그렇지 않음	보통	이루어짐	
전체		1,000	7.4	27.6	50.8	11.0	3.2	35.0	50.8	14.2	43.8
학교급	중학교	500	5.6	24.8	52.6	13.6	3.4	30.4	52.6	17.0	46.1
	고등학교 (일반계)	255	12.2	34.1	42.0	8.6	3.1	46.3	42.0	11.8	39.1
	고등학교 (전문계)	245	6.1	26.5	56.3	8.2	2.9	32.7	56.3	11.0	43.8

- 모든 응답자 특성별로 ‘이루어지지 않았다’라는 응답이 ‘이루어졌다’는 응답 보다 높게 나타남.
- ‘이루어졌다’는 응답은 평소 사회·정치 관련 뉴스 관심도 및 대화 빈도가 높으면 높을수록 응답이 높게 나타남.

<표 10-5> 5·18민주화운동의 진상규명 여부

(단위: %)

	사례수 (명)	전혀 그렇지 않음	별로 그렇지 않음	보통 이다	어느 정도 이루어짐	잘 이루어짐	종합			100점 평균 (점)	
							그렇지 않음	보통	이루어짐		
<b>전 체</b>	<b>1,000</b>	<b>7.4</b>	<b>27.6</b>	<b>50.8</b>	<b>11.0</b>	<b>3.2</b>	<b>35.0</b>	<b>50.8</b>	<b>14.2</b>	<b>43.8</b>	
성별	남성	579	9.2	25.4	50.3	12.1	3.1	34.5	50.3	15.2	43.7
	여성	421	5.0	30.6	51.5	9.5	3.3	35.6	51.5	12.8	43.9
지역	서울	143	8.4	23.8	55.2	11.9	0.7	32.2	55.2	12.6	43.2
	인천/경기	191	5.8	30.9	51.3	7.3	4.7	36.6	51.3	12.0	43.6
	대전/충청	128	4.7	25.8	53.9	10.9	4.7	30.5	53.9	15.6	46.3
	광주/전라	142	7.7	28.9	43.0	14.8	5.6	36.6	43.0	20.4	45.4
	대구/경북	141	7.1	28.4	51.8	9.9	2.8	35.5	51.8	12.8	43.3
	부산/울산/경남	139	9.4	29.5	48.2	10.8	2.2	38.8	48.2	12.9	41.7
	강원/제주	116	9.5	24.1	52.6	12.9	0.9	33.6	52.6	13.8	42.9
5·18 민주화 인지여부	인지	642	9.2	30.8	43.5	13.1	3.4	40.0	43.5	16.5	42.7
	비인지	358	4.2	21.8	64.0	7.3	2.8	26.0	64.0	10.1	45.7
5·18 기념재단 인지여부	인지	146	11.6	30.8	34.2	17.1	6.2	42.5	34.2	23.3	43.8
	비인지	854	6.7	27.0	53.6	10.0	2.7	33.7	53.6	12.6	43.7
사회·정치 관련 뉴스의 관심도	상	313	11.8	33.2	37.4	13.4	4.2	45.0	37.4	17.6	41.2
	중	391	4.3	24.3	56.3	12.3	2.8	28.6	56.3	15.1	46.2
	하	296	6.8	26.0	57.8	6.8	2.7	32.8	57.8	9.5	43.2
사회·정치 관련 대화의 정도	상	108	13.0	34.3	33.3	13.0	6.5	47.2	33.3	19.4	41.4
	중	415	7.7	31.6	47.0	11.1	2.7	39.3	47.0	13.7	42.3
	하	477	5.9	22.6	58.1	10.5	2.9	28.5	58.1	13.4	45.5
정치성향	진보	387	9.6	33.3	41.3	11.9	3.9	42.9	41.3	15.8	41.8
	중도	442	6.3	24.0	56.6	10.4	2.7	30.3	56.6	13.1	44.8
	보수	171	5.3	24.0	57.3	10.5	2.9	29.2	57.3	13.5	45.5



### 9. 5·18민주화운동의 의미

문11 귀하께서 가장 중요하게 생각하는 5·18민주화운동의 의미는 무엇입니까?

● 5·18민주화운동의 의미에 대해 물어본 결과, ‘민주화’가 45.4%로 가장 높게 나타나고, 다음으로 ‘인권’(19.7%) > ‘저항정신’(11.7%) > ‘평화통일’(10.9%) > ‘공동체정신’(8.6%) > ‘나눔’(2.4%)의 순으로 나타남.

<그림 11> 5·18민주화운동의 의미



(Base:전체 응답자, n=1,000)

● 학교급별로 모든 학교급에서 ‘민주화’라는 응답이 가장 높게 나타나고, 전문계 고등학생은 ‘인권’(28.6%)이라는 응답도 높게 나타남.

<표 11> 5·18민주화운동의 의미

		사례수 (명)	민주화	인권	저항 정신	평화 통일	공동체 정신	나눔	의미 없음	기타	무응답
<b>전 체</b>		<b>1,000</b>	<b>45.4</b>	<b>19.7</b>	<b>11.7</b>	<b>10.9</b>	<b>8.6</b>	<b>2.4</b>	<b>0.2</b>	<b>0.9</b>	<b>0.2</b>
학교급	중학교	500	48.2	18.4	10.0	11.8	8.8	1.4	0.0	1.0	0.4
	고등학교 (일반계)	255	46.3	13.7	19.2	8.6	9.4	2.0	0.8	0.0	0.0
	고등학교 (전문계)	245	38.8	28.6	7.3	11.4	7.3	4.9	0.0	1.6	0.0

● 모든 응답자 특성별로 ‘민주화’라는 의견이 가장 높게 나타남.

<표 11> 5·18민주화운동의 의미

(단위: %)

		사례수 (명)	민주화	인권	저항 정신	평화 통일	공동체 정신	나눔	의미 없음	기타	무응답
<b>전 체</b>		<b>1,000</b>	<b>45.4</b>	<b>19.7</b>	<b>11.7</b>	<b>10.9</b>	<b>8.6</b>	<b>2.4</b>	<b>0.2</b>	<b>0.9</b>	<b>0.2</b>
성별	남성	579	47.3	20.0	11.9	9.5	7.3	2.2	0.3	1.4	0.0
	여성	421	42.8	19.2	11.4	12.8	10.5	2.6	0.0	0.2	0.5
지역	서울	143	44.1	21.7	11.2	11.9	5.6	4.9	0.7	0.0	0.0
	인천/경기	191	52.4	20.9	10.5	7.3	3.7	2.1	0.5	1.6	1.0
	대전/충청	128	42.2	19.5	16.4	7.8	13.3	0.8	0.0	0.0	0.0
	광주/전라	142	38.0	16.2	10.6	14.1	18.3	1.4	0.0	1.4	0.0
	대구/경북	141	46.1	17.0	14.9	13.5	6.4	2.1	0.0	0.0	0.0
	부산/울산/경남	139	47.5	20.9	7.9	10.8	10.1	0.7	0.0	2.2	0.0
	강원/제주	116	44.8	21.6	11.2	12.1	4.3	5.2	0.0	0.9	0.0
5·18 민주화 인지여부	인지	642	47.4	19.8	14.8	6.5	9.2	1.6	0.2	0.6	0.0
	비인지	358	41.9	19.6	6.1	18.7	7.5	3.9	0.3	1.4	0.6
5·18 기념재단 인지여부	인지	146	37.7	18.5	13.0	11.0	15.1	3.4	0.7	0.7	0.0
	비인지	854	46.7	19.9	11.5	10.9	7.5	2.2	0.1	0.9	0.2
사회·정치 관련 뉴스의 관심도	상	313	47.9	17.9	15.7	7.0	8.6	1.3	0.3	1.3	0.0
	중	391	41.7	22.5	10.5	12.8	9.2	2.8	0.0	0.3	0.3
	하	296	47.6	17.9	9.1	12.5	7.8	3.0	0.3	1.4	0.3
사회·정치 관련 대화의 정도	상	108	51.9	8.3	15.7	8.3	12.0	1.9	0.0	1.9	0.0
	중	415	46.7	19.5	14.5	8.0	7.7	2.7	0.2	0.7	0.0
	하	477	42.8	22.4	8.4	14.0	8.6	2.3	0.2	0.8	0.4
정치성향	진보	387	46.8	18.9	12.7	8.8	9.0	2.1	0.3	1.3	0.3
	중도	442	48.0	19.2	10.4	11.5	8.4	1.6	0.2	0.5	0.2
	보수	171	35.7	22.8	12.9	14.0	8.2	5.3	0.0	1.2	0.0

### 10. 5·18민주화운동 비방과 왜곡 관련 인식

문12 최근 인터넷 공간에서 5·18민주화운동을 비방하거나 왜곡하는 등 5·18민주화운동의 의미와 가치를 훼손하는 일이 많이 발생하고 있습니다. 귀하께서는 이러한 문제에 대해서 어떻게 생각하십니까?

- ‘5·18민주화운동 비방과 왜곡 관련 인식’은 ‘심각하다’가 60.1%(매우 심각하다 : 31.9% + 약간 심각하다 : 28.2%)로 나타나고, ‘심각하지 않다’는 7.5%(전혀 심각하지 않다 : 3.2% + 별로 심각하지 않다 : 4.3%)로 나타남.(보통 : 32.4%)
- 5·18민주화운동의 비방과 왜곡 관련에 대해 ‘심각하다’는 응답이 2014년 대비 2015년에서 하락함.

<그림 12> 5·18민주화운동 비방과 왜곡 관련 인식



(Base:전체 응답자, n=1,000)

- 학교급별로 ‘심각하다’는 응답은 일반계 고등학생에서 72.9%로 가장 높고, 다음으로 중학생(58.6%), 전문계 고등학생(65.2%)의 순으로 나타남.

<표 12> 5·18민주화운동 비방과 왜곡 관련 인식

		사례수 (명)	전혀 심각하지 않다	별로 심각하지 않다	보통 이다	약간 심각하다	매우 심각하다	종합			100점 평균 (점)
								심각하지 않음	보통	심각함	
전 체		1,000	3.2	4.3	32.4	28.2	31.9	7.5	32.4	60.1	70.3
학교급	중학교	500	2.8	4.4	34.2	31.6	27.0	7.2	34.2	58.6	68.9
	고등학교 (일반계)	255	2.4	2.0	22.7	27.1	45.9	4.3	22.7	72.9	78.0
	고등학교 (전문계)	245	4.9	6.5	38.8	22.4	27.3	11.4	38.8	49.8	65.2

- ‘심각하다’라는 응답은 5·18민주화운동 인지자(71.5%) 및 5·18기념재단 인지자(68.5%)가 비인지자 보다 높게 나타남.
- 평소 사회·정치 관련 뉴스 관심도 및 대화 빈도가 높으면 높을수록 ‘심각하다’고 생각함. 또한, 정치성향별로 ‘진보’(72.4%)에서 가장 높게 나타난 반면, ‘중보수’(52.0%)에서 가장 낮게 나타남.

<표 12> 5·18민주화운동 비방과 왜곡 관련 인식

(단위: %)

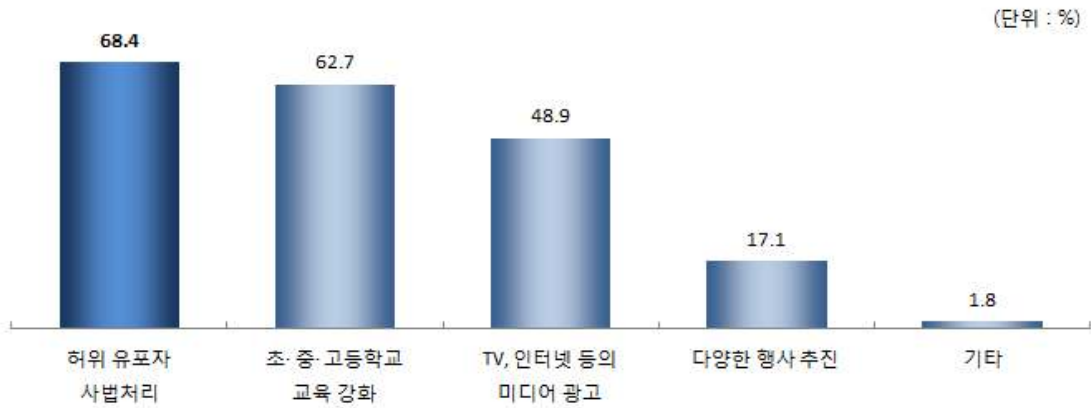
	사례수 (명)	전혀 심각하지 않다	별로 심각하지 않다	보통 이다	약간 심각하다	매우 심각하다	종합			100점 평균 (점)	
							심각하지 않음	보통	심각함		
<b>전 체</b>	<b>1,000</b>	<b>3.2</b>	<b>4.3</b>	<b>32.4</b>	<b>28.2</b>	<b>31.9</b>	<b>7.5</b>	<b>32.4</b>	<b>60.1</b>	<b>70.3</b>	
성별	남성	579	4.1	4.7	35.4	25.2	30.6	8.8	35.4	55.8	68.4
	여성	421	1.9	3.8	28.3	32.3	33.7	5.7	28.3	66.0	73.0
지역	서울	143	4.2	5.6	26.6	36.4	27.3	9.8	26.6	63.6	69.2
	인천/경기	191	2.1	5.2	35.6	28.8	28.3	7.3	35.6	57.1	69.0
	대전/충청	128	3.9	6.3	37.5	20.3	32.0	10.2	37.5	52.3	67.6
	광주/전라	142	2.8	1.4	26.8	26.8	42.3	4.2	26.8	69.0	76.1
	대구/경북	141	6.4	5.7	31.9	27.0	29.1	12.1	31.9	56.0	66.7
	부산/울산/경남	139	0.7	2.2	33.1	25.9	38.1	2.9	33.1	64.0	74.6
	강원/제주	116	2.6	3.4	35.3	31.9	26.7	6.0	35.3	58.6	69.2
5·18 민주화 인지여부	인지	642	1.9	2.3	24.3	30.7	40.8	4.2	24.3	71.5	76.6
	비인지	358	5.6	7.8	46.9	23.7	15.9	13.4	46.9	39.7	59.1
5·18 기념재단 인지여부	인지	146	5.5	0.7	25.3	25.3	43.2	6.2	25.3	68.5	75.0
	비인지	854	2.8	4.9	33.6	28.7	30.0	7.7	33.6	58.7	69.5
사회·정치 관련 뉴스의 관심도	상	313	1.9	2.6	21.1	24.3	50.2	4.5	21.1	74.4	79.6
	중	391	1.0	3.1	34.3	34.3	27.4	4.1	34.3	61.6	71.0
	하	296	7.4	7.8	41.9	24.3	18.6	15.2	41.9	42.9	59.7
사회·정치 관련 대화의 정도	상	108	3.7	1.9	17.6	21.3	55.6	5.6	17.6	76.9	80.8
	중	415	1.4	3.6	27.0	29.9	38.1	5.1	27.0	68.0	74.9
	하	477	4.6	5.5	40.5	28.3	21.2	10.1	40.5	49.5	64.0
정치성향	진보	387	2.6	3.1	22.0	31.5	40.8	5.7	22.0	72.4	76.2
	중도	442	3.8	4.8	39.4	26.5	25.6	8.6	39.4	52.0	66.3
	보수	171	2.9	5.8	38.0	25.1	28.1	8.8	38.0	53.2	67.4

### 10-1. 5·18민주화운동 가치 훼손 대응 방안

문12-1 (문12의 4)~5) 응답자만) 5·18민주화운동의 의미와 가치를 훼손하는 일에 대한 가장 시급한 대응방안은 무엇이라고 생각하십니까?

5·18민주화운동의 의미와 가치를 훼손하는 일에 대한 가장 시급한 대응방안은 ‘허위 유포자 사법처리’가 68.4%로 가장 높게 나타나고, 다음으로 ‘초·중·고등학교 교육 강화’(62.7%) > ‘TV, 인터넷 등의 미디어 광고’(48.9%) > ‘다양한 행사 추진’(17.1%)의 순으로 나타남.

<그림 12-1> 5·18민주화운동 가치 훼손 대응 방안



(Base: 5·18민주화운동 가치 훼손 '심각' 응답자, n=601)

학교급별로 모든 학교급에서 ‘허위 유포자 사법처리’가 가장 높게 나타나고, 음으로 ‘초·중·고등학교 교육 강화’, ‘TV, 인터넷 등의 미디어 광고’, ‘다양한 행사 추진’의 순으로 나타남.

<표 33> 5·18민주화운동 가치 훼손 대응 방안

		사례수 (명)	허위 유포자 사법처리	초·중·고등학교 교육 강화	TV, 인터넷 등의 미디어 광고	다양한 행사 추진	기타
<b>전 체</b>		<b>601</b>	<b>68.4</b>	<b>62.7</b>	<b>48.9</b>	<b>17.1</b>	<b>1.8</b>
학교급	중학교	293	65.9	61.8	48.5	20.5	2.0
	고등학교 (일반계)	186	73.1	64.5	49.5	11.3	1.6
	고등학교 (전문계)	122	67.2	62.3	49.2	18.0	1.6

- 지역별 인천/경기 및 평소 사회·정치 관련 대화 정도가 높은 응답자를 제외한 모든 응답자 특성별로 ‘허위 유포자 사법처리’가 가장 높게 나타남.
- 지역별 인천/경기 및 평소 사회·정치 관련 대화 정도가 높은 응답자 ‘초·중·고등학교 교육 강화’가 가장 높게 나타남.

<표 33> 5·18민주화운동 가치 훼손 대응 방안

(단위: %)

		사례수 (명)	허위 유포자 사법처리	초·중·고등학교 교육 강화	TV, 인터넷 등의 미디어 광고	다양한 행사 추진	기타
<b>전 체</b>		<b>601</b>	<b>68.4</b>	<b>62.7</b>	<b>48.9</b>	<b>17.1</b>	<b>1.8</b>
성별	남성	323	69.7	60.7	49.2	15.8	3.1
	여성	278	66.9	65.1	48.6	18.7	0.4
지역	서울	91	63.7	59.3	59.3	17.6	0.0
	인천/경기	109	65.1	70.6	48.6	13.8	0.0
	대전/충청	67	73.1	56.7	49.3	16.4	4.5
	광주/전라	98	72.4	63.3	41.8	18.4	3.1
	대구/경북	79	72.2	65.8	44.3	11.4	2.5
	부산/울산/경남	89	64.0	61.8	48.3	22.5	3.4
	강원/제주	68	70.6	57.4	51.5	20.6	0.0
5·18 민주화 인지여부	인지	459	68.2	63.4	49.0	16.1	2.2
	비인지	142	69.0	60.6	48.6	20.4	0.7
5·18 기념재단 인지여부	인지	100	73.0	58.0	40.0	22.0	5.0
	비인지	501	67.5	63.7	50.7	16.2	1.2
사회·정치 관련 뉴스의 관심도	상	233	69.5	63.9	46.8	15.0	3.9
	중	241	66.4	64.3	50.2	17.0	0.8
	하	127	70.1	57.5	50.4	21.3	0.0
사회·정치 관련 대화의 정도	상	83	62.7	69.9	47.0	13.3	6.0
	중	282	69.1	67.0	45.7	16.0	1.1
	하	236	69.5	55.1	53.4	19.9	1.3
정치성향	진보	280	73.2	62.9	46.8	13.9	2.1
	중도	230	63.9	62.6	52.2	19.1	1.3
	보수	91	64.8	62.6	47.3	22.0	2.2

## 11. 향후 5·18민주화운동 정보 검색 의향

문13 귀하께서는 (더 많은 정보 수집을 위해) 향후 인터넷이나 신문, 잡지, 홍보책자 등을 통해 5·18민주화운동과 관련된 내용들을 찾아보실 의향이 있으십니까?

- 향후 5·18민주화운동과 관련된 내용을 인터넷이나 신문, 잡지, 홍보책자 등을 통해 찾아볼 의향이 있는 응답자는 52.2%로 나타남.

<그림 13> 향후 5·18민주화운동 정보 검색 의향



(Base:전체 응답자, n=1,000)

- 학교급별로 ‘있다’는 응답은 일반계 고등학생이 61.6%로 가장 높고, 다음으로 중학생(50.2%), 전문계 고등학생(46.5%)의 순으로 나타남.

<표 13> 향후 5·18민주화운동 정보 검색 의향

(단위: %)

		사례수 (명)	있다	없다
전 체		1,000	52.2	47.8
학교급	중학교	500	50.2	49.8
	고등학교(일반계)	255	61.6	38.4
	고등학교(전문계)	245	46.5	53.5

- 5·18민주화운동 인지자 및 5·18기념재단 인지자는 ‘의향이 있다’라는 응답이 높은 반면, 비인지자는 ‘없다’라는 응답이 높게 나타남. 성별로 여성은 ‘의향이 있다’라는 응답이, 남성은 ‘없다’는 응답이 높게 나타남. 또한, 지역별로 서울, 대전/충청, 광주/전라, 부산/울산/경남은 ‘의향이 있다’라는 응답이 높은 반면, 인천/경기, 대구/경북, 강원/제주는 ‘없다’는 응답이 높게 나타남.
- 평소 사회·정치 관련 뉴스 관심도 및 대화 빈도가 높으면 높을수록 향후 정보 검색 의향이 높은 것으로 나타남. 정치성향별로 ‘진보’가 56.8%, ‘보수’가 56.7%로 나타남.

<표 13> 향후 5·18민주화운동 정보 검색 의향

(단위: %)

		사례수 (명)	있다	없다
<b>전 체</b>		<b>1,000</b>	<b>52.2</b>	<b>47.8</b>
성별	남성	579	47.3	52.7
	여성	421	58.9	41.1
지역	서울	143	58.0	42.0
	인천/경기	191	40.3	59.7
	대전/충청	128	53.9	46.1
	광주/전라	142	70.4	29.6
	대구/경북	141	47.5	52.5
	부산/울산/경남	139	52.5	47.5
	강원/제주	116	45.7	54.3
	5·18 민주화 인지여부	인지	642	61.4
	비인지	358	35.8	64.2
5·18 기념재단 인지여부	인지	146	71.2	28.8
	비인지	854	48.9	51.1
사회·정치 관련 뉴스의 관심도	상	313	72.2	27.8
	중	391	53.7	46.3
	하	296	29.1	70.9
사회·정치 관련 대화의 정도	상	108	76.9	23.1
	중	415	58.8	41.2
	하	477	40.9	59.1
정치성향	진보	387	56.8	43.2
	중도	442	46.4	53.6
	보수	171	56.7	43.3



## 12. 5·18민주화운동 홍보 방안

문14 5·18민주화운동을 홍보하기 위한 가장 적합한 방법은 무엇이라고 생각하십니까?

- 5·18민주화운동을 홍보하기 위한 가장 적합한 방법은 ‘TV·신문·라디오 등의 대중매체’가 34.7%로 가장 높게 나타나고, 다음으로 ‘영화·홍보영상 등의 영상물’(27.7%) > ‘인터넷’(21.0%) > ‘교과서·홍보책자·잡지 등의 인쇄물’(10.9%) > ‘전시회나 재단사업 참여’(2.9%) > ‘주변사람’(2.0%)의 순으로 나타남.

<그림 14> 5·18기념재단 홍보 방안



(Base: 전체 응답자, n=1,000)

- 학교급별로 중학생 및 전문계 고등학생은 ‘TV·신문·라디오 등의 대중매체’라는 응답이 가장 높게 나타나고, 일반계 고등학생은 ‘영화·홍보영상 등의 영상물’이라는 응답이 가장 높게 나타남.

<표 14> 5·18기념재단 홍보 방안

		사례수 (명)	TV·신문·라디오 등의 대중매체	영화·홍보영상 등의 영상물	인터넷	교과서·홍보책자·잡지 등의 인쇄물	전시회나 재단사업 참여	주변사람	기타
<b>전 체</b>		<b>1,000</b>	<b>34.7</b>	<b>27.7</b>	<b>21.0</b>	<b>10.9</b>	<b>2.9</b>	<b>2.0</b>	<b>0.8</b>
학교급	중학교	500	37.6	25.8	19.8	11.4	2.6	2.0	0.8
	고등학교 (일반계)	255	28.6	35.7	19.2	10.2	2.7	2.4	1.2
	고등학교 (전문계)	245	35.1	23.3	25.3	10.6	3.7	1.6	0.4

- 지역별 인천/경기 및 대전/충청을 제외한 모든 응답자 특성별로 ‘TV·신문·라디오 등의 대중매체’라는 응답이 가장 높게 나타남.
- 지역별 인천/경기 및 대전/충청은 ‘TV·신문·라디오 등의 대중매체’ 및 ‘영화·홍보 영상 등의 영상물’라는 응답이 동일한 수준으로 나타남.

<표 40> 5·18기념재단 홍보 방안

(단위: %)

		사례수 (명)	TV·신문· 라디오 등의 대중매체	영화· 홍보영상 등의 영상물	인터넷	교과서· 홍보책자· 잡지 등의 인쇄물	전시회나 재단사업 참여	주변사람	기타
<b>전 체</b>		<b>1,000</b>	<b>34.7</b>	<b>27.7</b>	<b>21.0</b>	<b>10.9</b>	<b>2.9</b>	<b>2.0</b>	<b>0.8</b>
성별	남성	579	34.9	25.2	23.3	9.5	3.5	2.2	1.4
	여성	421	34.4	31.1	17.8	12.8	2.1	1.7	0.0
지역	서울	143	38.5	26.6	18.2	11.2	2.1	2.1	1.4
	인천/경기	191	29.8	29.8	23.0	12.0	3.1	2.1	0.0
	대전/충청	128	28.9	28.9	28.1	9.4	3.1	1.6	0.0
	광주/전라	142	37.3	27.5	18.3	7.0	6.3	2.8	0.7
	대구/경북	141	29.8	27.0	28.4	11.3	0.7	2.1	0.7
	부산/울산/경남	139	42.4	24.5	14.4	13.7	1.4	1.4	2.2
	강원/제주	116	37.9	29.3	15.5	11.2	3.4	1.7	0.9
5·18 민주화 인지여부	인지	642	34.3	28.8	19.3	11.8	3.1	2.0	0.6
	비인지	358	35.5	25.7	24.0	9.2	2.5	2.0	1.1
5·18 기념재단 인지여부	인지	146	32.9	24.0	24.0	11.0	4.1	3.4	0.7
	비인지	854	35.0	28.3	20.5	10.9	2.7	1.8	0.8
사회·정치 관련 뉴스의 관심도	상	313	36.4	25.9	20.1	12.8	1.9	1.9	1.0
	중	391	34.5	27.6	22.8	9.5	3.3	2.3	0.0
	하	296	33.1	29.7	19.6	10.8	3.4	1.7	1.7
사회·정치 관련 대화의 정도	상	108	32.4	26.9	21.3	13.0	4.6	0.9	0.9
	중	415	34.5	27.5	21.4	12.0	1.9	2.4	0.2
	하	477	35.4	28.1	20.5	9.4	3.4	1.9	1.3
정치성향	진보	387	34.9	29.5	17.8	11.4	3.4	2.3	0.8
	중도	442	34.4	26.0	23.8	10.6	2.5	2.0	0.7
	보수	171	35.1	28.1	21.1	10.5	2.9	1.2	1.2

### 13. 5·18민주화운동 학습여부

문15 귀하는 '5·18민주화운동'에 대해 학교 수업 시간에 배운 적이 있습니까?

- '5·18민주화운동'에 대해 학교 수업 시간에 배운 경험에 대해 '있다'가 79.4%로 '없다'(20.6%) 보다 높게 나타남.

<그림 15> 5·18민주화운동 학습여부



(Base:전체 응답자, n=1,000)

- 학교급별로 '있다'라는 응답은 일반계 고등학생이 92.5%로 가장 높고, 다음으로 중학생(77.4%), 전문계 고등학생(69.8%)의 순으로 나타남.

<표 15> 5·18민주화운동 학습여부

(단위: %)

		사례수 (명)	있다	없다
<b>전 체</b>		<b>1,000</b>	<b>79.4</b>	<b>20.6</b>
학교급	중학교	500	77.4	22.6
	고등학교(일반계)	255	92.5	7.5
	고등학교(전문계)	245	69.8	30.2

- ‘있다’라는 응답은 5·18민주화운동 인지자 및 5·18민주화운동 인지자가 비인지자보다 높게 나타남.
- 평소 사회·정치 관련 뉴스 관심도 및 대화 빈도가 높으면 높을수록 학습 경험 ‘있다’는 응답이 높은 것으로 나타남. 정치성향별로 ‘진보’(80.4%)에서 가장 높게 나타남.

<표 15> 5·18민주화운동 학습여부

(단위: %)

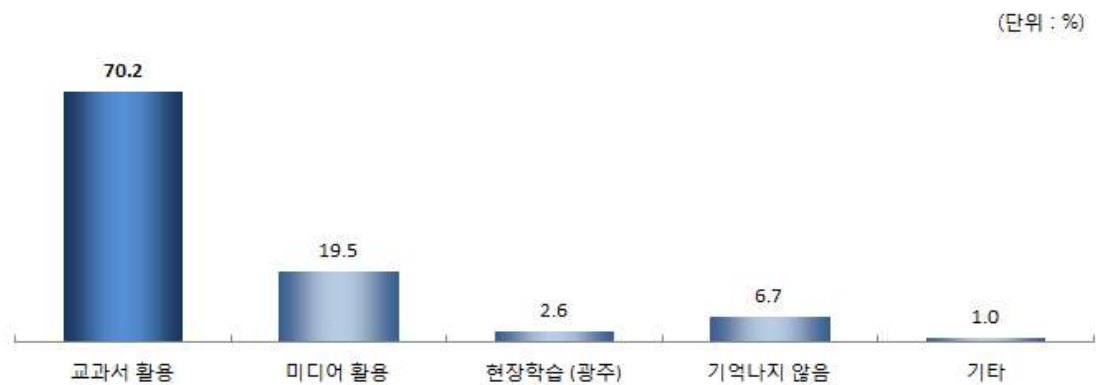
		사례수 (명)	있다	없다
<b>전 체</b>		<b>1,000</b>	<b>79.4</b>	<b>20.6</b>
성별	남성	579	77.9	22.1
	여성	421	81.5	18.5
지역	서울	143	74.1	25.9
	인천/경기	191	81.2	18.8
	대전/충청	128	80.5	19.5
	광주/전라	142	93.0	7.0
	대구/경북	141	70.9	29.1
	부산/울산/경남	139	82.7	17.3
	강원/제주	116	71.6	28.4
5·18 민주화 인지여부	인지	642	90.0	10.0
	비인지	358	60.3	39.7
5·18 기념재단 인지여부	인지	146	93.2	6.8
	비인지	854	77.0	23.0
사회·정치 관련 뉴스의 관심도	상	313	86.3	13.7
	중	391	83.9	16.1
	하	296	66.2	33.8
사회·정치 관련 대화의 정도	상	108	86.1	13.9
	중	415	83.9	16.1
	하	477	74.0	26.0
정치성향	진보	387	80.4	19.6
	중도	442	78.7	21.3
	보수	171	78.9	21.1

### 13-1. 5·18민주화운동 학습교재

문15-1 (문15의 1) 응답자만) 학교에서 5·18민주화운동에 대해 배울 때 무엇을 활용하여 교육을 받았습니까?

- 5·18민주화운동에 대한 수업방법으로는 ‘교과서 활용’(70.2%)이 가장 많았으며 다음으로 ‘미디어 활용’(19.5%) > ‘현장학습’(2.6%) 등의 순으로 나타남.

<그림 15-1> 5·18민주화운동 학습교재



(Base: 5·18민주화운동 학습자, n=794)

- 학교급별로 ‘교과서 활용’이라는 응답은 일반계 고등학생이 76.3%로 가장 높고, 다음으로 전문계 고등학생(67.8%), 중학생(67.4%)의 순으로 나타남.

<표 15-1> 5·18민주화운동 학습교재

		사례수 (명)	교과서 활용	미디어 활용	현장학습 (광주)	기억나지 않음	기타
<b>전 체</b>		<b>794</b>	<b>70.2</b>	<b>19.5</b>	<b>2.6</b>	<b>6.7</b>	<b>1.0</b>
학교급	중학교	387	67.4	19.9	3.4	8.0	1.3
	고등학교 (일반계)	236	76.3	19.9	1.3	1.7	0.8
	고등학교 (전문계)	171	67.8	18.1	2.9	10.5	0.6

🌟 모든 응답자 특성별로 ‘교과서 활용’이라는 응답이 가장 높게 나타남.

<표 15-1> 5·18민주화운동 학습교재

(단위: %)

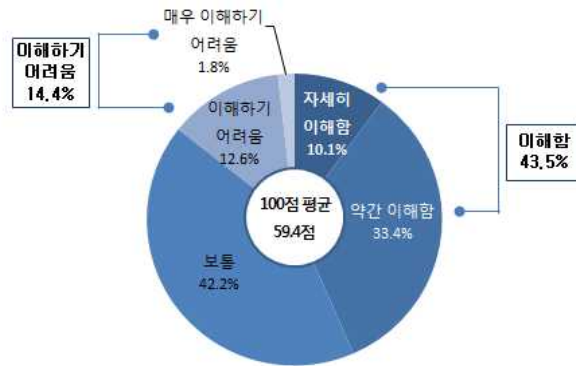
		사례수 (명)	교과서 활용	미디어 활용	현장학습 (광주)	기억나지 않음	기타
<b>전 체</b>		<b>794</b>	<b>70.2</b>	<b>19.5</b>	<b>2.6</b>	<b>6.7</b>	<b>1.0</b>
성별	남성	451	66.1	22.4	2.2	7.8	1.6
	여성	343	75.5	15.7	3.2	5.2	0.3
지역	서울	106	76.4	15.1	0.9	7.5	0.0
	인천/경기	155	67.1	27.1	0.0	5.8	0.0
	대전/충청	103	69.9	11.7	9.7	7.8	1.0
	광주/전라	132	56.8	33.3	5.3	2.3	2.3
	대구/경북	100	80.0	10.0	3.0	6.0	1.0
	부산/울산/경남	115	74.8	16.5	0.0	7.0	1.7
	강원/제주	83	71.1	14.5	0.0	13.3	1.2
5·18 민주화 인지여부	인지	578	68.7	22.8	3.1	4.2	1.2
	비인지	216	74.1	10.6	1.4	13.4	0.5
5·18 기념재단 인지여부	인지	136	62.5	22.8	8.8	3.7	2.2
	비인지	658	71.7	18.8	1.4	7.3	0.8
사회·정치 관련 뉴스의 관심도	상	270	69.3	21.5	3.7	4.1	1.5
	중	328	68.6	21.0	2.1	7.6	0.6
	하	196	74.0	14.3	2.0	8.7	1.0
사회·정치 관련 대화의 정도	상	93	68.8	20.4	4.3	5.4	1.1
	중	348	69.8	20.1	3.2	5.5	1.4
	하	353	70.8	18.7	1.7	8.2	0.6
정치성향	진보	311	72.3	20.3	1.9	4.5	1.0
	중도	348	69.0	17.8	3.2	9.5	0.6
	보수	135	68.1	22.2	3.0	4.4	2.2

### 13-2. 5·18민주화운동 수업시간 이해도

문15-2 학교에서의 수업을 통해서 5·18민주화운동에 대해 얼마나 잘 이해할 수 있었습니까?

🍌 5·18민주화운동에 대한 수업시간의 이해도는 ‘이해한다’는 43.5%(자세히 이해함 : 10.1% + 약간 이해함 : 33.4%)로 나타나고, ‘이해하기 어렵다’는 14.4%(매우 이해하기 어려움 : 1.8% + 이해하기 어려움 : 12.6%)로 나타남.(보통 : 42.2%)

<그림 15-2> 5·18민주화운동의 수업시간 이해도



(Base:5·18민주화운동 학습자, n=794)

🍌 학교급별로 ‘이해한다’는 응답은 일반계 고등학생이 49.6%로 가장 높고, 다음으로 중학생(42.1%), 전문계 고등학생(38.0%)의 순으로 나타남.

<표 15-2> 5·18민주화운동의 수업시간 이해도

(단위: %)

	사례수 (명)	매우 이해하기 어려움	이해하기 어려움	보통 이다	약간 이해함	자세히 이해함	종합			100점 평균 (점)	
							이해하기 어려움	보통	이해함		
<b>전 체</b>	<b>794</b>	<b>1.8</b>	<b>12.6</b>	<b>42.2</b>	<b>33.4</b>	<b>10.1</b>	<b>14.4</b>	<b>42.2</b>	<b>43.5</b>	<b>59.4</b>	
학교급	중학교	387	1.3	13.4	43.2	32.3	9.8	14.7	43.2	42.1	59.0
	고등학교 (일반계)	236	2.5	10.6	37.3	38.6	11.0	13.1	37.3	49.6	61.2
	고등학교 (전문계)	171	1.8	13.5	46.8	28.7	9.4	15.2	46.8	38.0	57.6

- ‘이해한다’는 응답은 5·18민주화운동 인지자(51.4%) 및 5·18기념재단 인지자(58.8%)가 비인지자 보다 높게 나타남.
- 평소 사회·정치 관련 뉴스 관심도 및 대화 빈도가 높으면 높을수록 ‘이해한다’는 응답이 높게 나타남. 또한, 정치성향별로 ‘진보’(49.8%)에서 가장 높게 나타난 반면, ‘중도’(37.9%)에서 가장 낮게 나타남.

<표 15> 5·18민주화운동의 수업시간 이해도

(단위: %)

		사례수 (명)	매우 이해하기 어려움	이해하기 어려움	보통 이다	약간 이해함	자세히 이해함	종합			100점 평균 (점)
								이해하기 어려움	보통	이해함	
<b>전 체</b>		<b>794</b>	<b>1.8</b>	<b>12.6</b>	<b>42.2</b>	<b>33.4</b>	<b>10.1</b>	<b>14.4</b>	<b>42.2</b>	<b>43.5</b>	<b>59.4</b>
성별	남성	451	1.8	13.5	43.5	29.9	11.3	15.3	43.5	41.2	58.9
	여성	343	1.7	11.4	40.5	37.9	8.5	13.1	40.5	46.4	60.0
지역	서울	106	1.9	18.9	37.7	33.0	8.5	20.8	37.7	41.5	56.8
	인천/경기	155	0.6	9.7	45.2	34.8	9.7	10.3	45.2	44.5	60.8
	대전/충청	103	1.9	14.6	48.5	30.1	4.9	16.5	48.5	35.0	55.3
	광주/전라	132	2.3	4.5	38.6	34.8	19.7	6.8	38.6	54.5	66.3
	대구/경북	100	3.0	13.0	41.0	36.0	7.0	16.0	41.0	43.0	57.8
	부산/울산/경남	115	0.9	14.8	40.9	33.9	9.6	15.7	40.9	43.5	59.1
	강원/제주	83	2.4	16.9	43.4	28.9	8.4	19.3	43.4	37.3	56.0
5·18 민주화 인지여부	인지	578	0.9	9.7	38.1	37.7	13.7	10.6	38.1	51.4	63.4
	비인지	216	4.2	20.4	53.2	21.8	0.5	24.5	53.2	22.2	48.5
5·18 기념재단 인지여부	인지	136	2.9	4.4	33.8	35.3	23.5	7.4	33.8	58.8	68.0
	비인지	658	1.5	14.3	43.9	33.0	7.3	15.8	43.9	40.3	57.6
사회·정치 관련 뉴스의 관심도	상	270	1.5	8.1	30.4	41.5	18.5	9.6	30.4	60.0	66.9
	중	328	0.6	11.9	48.2	31.7	7.6	12.5	48.2	39.3	58.5
	하	196	4.1	19.9	48.5	25.0	2.6	24.0	48.5	27.6	50.5
사회·정치 관련 대화의 정도	상	93	2.2	7.5	37.6	34.4	18.3	9.7	37.6	52.7	64.8
	중	348	1.1	12.1	40.5	35.3	10.9	13.2	40.5	46.3	60.7
	하	353	2.3	14.4	45.0	31.2	7.1	16.7	45.0	38.2	56.6
정치성향	진보	311	2.3	9.0	38.9	38.6	11.3	11.3	38.9	49.8	61.9
	중도	348	1.4	14.4	46.3	29.3	8.6	15.8	46.3	37.9	57.3
	보수	135	1.5	16.3	39.3	31.9	11.1	17.8	39.3	43.0	58.7



### 14. 5·18민주화운동 교육 필요성

문16 그렇다면 5·18민주화운동에 대한 교육이 필요하다고 생각하십니까?

5·18민주화운동에 대한 교육의 필요성으로는 ‘반드시 필요하다’가 41.1%로 가장 높고, 다음으로 ‘선택해서 배워도 괜찮다’(31.0%), ‘그저 그렇다’(22.5%), ‘필요 없다’(5.4%)의 순으로 나타남.

<그림 16> 5·18민주화운동 교육 필요성



(Base:전체 응답자, n=1,000)

학교급별로 ‘반드시 필요하다’는 응답은 일반계 고등학생이 56.5%로 가장 높고, 다음으로 전문계 고등학생(35.9%), 중학생(35.8%)의 순으로 나타남. 중학생의 경우는 ‘선택하여 배워도 괜찮다’는 응답도 높게 나타남.

<표 16> 5·18민주화운동 교육 필요성

		사례수 (명)	반드시 필요하다	선택하여 배워도 괜찮다	그저 그렇다	필요없다
<b>전 체</b>		<b>1,000</b>	<b>41.1</b>	<b>31.0</b>	<b>22.5</b>	<b>5.4</b>
학교급	중학교	500	35.8	35.2	22.8	6.2
	고등학교 (일반계)	255	56.5	25.5	13.7	4.3
	고등학교 (전문계)	245	35.9	28.2	31.0	4.9

- ‘반드시 필요하다’는 응답은 5·18민주화운동 인지자(53.1%) 및 5·18기념재단 인지자(54.1%)가 비인지자 보다 높게 나타남.
- 평소 사회·정치 관련 뉴스 관심도 및 대화 빈도가 높으면 높을수록 ‘반드시 필요하다’는 응답이 높게 나타남. 또한, 정치성향별로 ‘진보’(51.4%)에서 가장 높게 나타난 반면, ‘중도’(33.9%)에서 가장 낮게 나타남.

<표 16> 5·18민주화운동 교육 필요성

(단위: %)

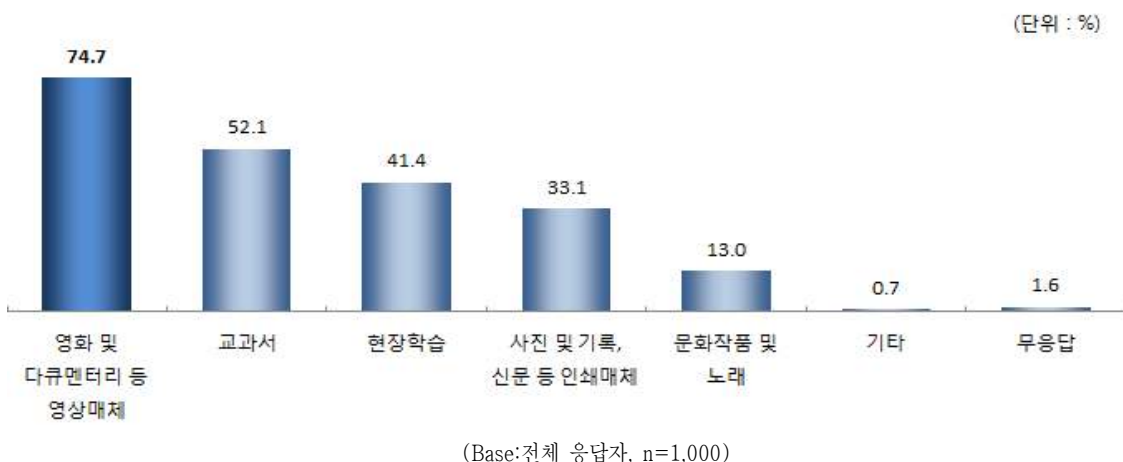
		사례수 (명)	반드시 필요하다	선택하여 배워도 괜찮다	그저 그렇다	필요없다
<b>전 체</b>		<b>1,000</b>	<b>41.1</b>	<b>31.0</b>	<b>22.5</b>	<b>5.4</b>
성별	남성	579	38.0	31.3	25.0	5.7
	여성	421	45.4	30.6	19.0	5.0
지역	서울	143	42.0	32.2	20.3	5.6
	인천/경기	191	31.9	35.1	26.2	6.8
	대전/충청	128	37.5	32.8	27.3	2.3
	광주/전라	142	55.6	23.9	15.5	4.9
	대구/경북	141	34.8	34.0	22.7	8.5
	부산/울산/경남	139	48.2	28.1	20.9	2.9
	강원/제주	116	40.5	29.3	24.1	6.0
5·18 민주화 인지여부	인지	642	53.1	29.4	13.9	3.6
	비인지	358	19.6	33.8	38.0	8.7
5·18 기념재단 인지여부	인지	146	54.1	29.5	11.6	4.8
	비인지	854	38.9	31.3	24.4	5.5
사회·정치 관련 뉴스의 관심도	상	313	60.7	24.6	10.9	3.8
	중	391	38.4	35.0	24.3	2.3
	하	296	24.0	32.4	32.4	11.1
사회·정치 관련 대화의 정도	상	108	63.9	21.3	11.1	3.7
	중	415	46.3	29.6	19.5	4.6
	하	477	31.4	34.4	27.7	6.5
정치성향	진보	387	51.4	27.4	16.3	4.9
	중도	442	33.9	32.6	27.8	5.7
	보수	171	36.3	35.1	22.8	5.8

### 15. 5·18민주화운동 교육활용 희망자료

문17 5·18민주화운동에 대한 교육시간에 활용하였으면 하는 자료는 무엇입니까? 모두 골라주세요.

📍 5·18민주화운동에 대한 교재활용 희망자료에 대해 ‘영화 및 다큐멘터리 등 영상매체’가 74.7%로 가장 높고, 다음으로 ‘교과서’(52.1%), ‘현장학습’(41.4%), ‘사진 및 기록, 신문 등 인쇄매체’(33.1%), ‘문학작품 및 노래’(13.0%) 등의 순으로 나타남.

<그림 17> 5·18민주화운동 교육활용 희망자료



📍 학교급별로 모든 학교급에서 ‘영화 및 다큐멘터리 등 영상매체’가 가장 높게 나타남. 일반계 고등학생 및 전문계 고등학생의 경우 ‘교과서’라는 응답도 높게 나타남.

<표 17> 5·18민주화운동 교육활용 희망자료

		사례수 (명)	영화 및 다큐멘터리 등 영상매체	교과서	현장학습	사진 및 기록, 신문 등 인쇄매체	문학작품 및 노래	기타	무응답
<b>전 체</b>		<b>1,000</b>	<b>74.7</b>	<b>52.1</b>	<b>41.4</b>	<b>33.1</b>	<b>13.0</b>	<b>0.7</b>	<b>1.6</b>
학교급	중학교	500	75.4	47.4	45.0	30.4	12.8	1.0	1.0
	고등학교 (일반계)	255	82.7	60.4	36.5	42.7	15.3	0.4	2.4
	고등학교 (전문계)	245	64.9	53.1	39.2	28.6	11.0	0.4	2.0

🌟 모든 응답자 특성에서 ‘영화 및 다큐멘터리 등 영상매체’라는 응답이 가장 높게 나타남.

<표 17> 5·18민주화운동 교육활용 희망자료

(단위: %)

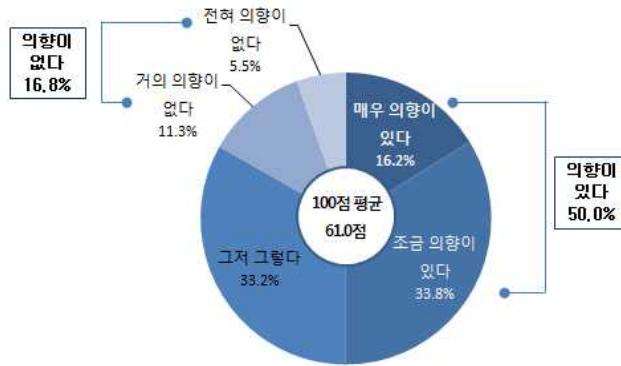
		사례수 (명)	영화 및 다큐멘터리 등 영상매체	교과서	현장학습	사진 및 기록, 신문 등 인쇄매체	문학작품 및 노래	기타	무응답
<b>전 체</b>		<b>1,000</b>	<b>74.7</b>	<b>52.1</b>	<b>41.4</b>	<b>33.1</b>	<b>13.0</b>	<b>0.7</b>	<b>1.6</b>
성별	남성	579	72.0	52.3	37.3	33.9	10.4	0.9	1.9
	여성	421	78.4	51.8	47.0	32.1	16.6	0.5	1.2
지역	서울	143	79.7	49.7	39.9	33.6	12.6	0.7	0.7
	인천/경기	191	77.5	58.1	33.5	29.3	9.4	0.5	3.1
	대전/충청	128	68.8	53.9	40.6	36.7	11.7	0.8	1.6
	광주/전라	142	78.2	50.0	46.5	42.3	18.3	0.0	0.7
	대구/경북	141	68.1	47.5	48.9	26.2	11.3	0.7	2.1
	부산/울산/경남	139	75.5	56.1	43.2	36.0	18.0	0.7	0.7
	강원/제주	116	73.3	46.6	39.7	28.4	10.3	1.7	1.7
5·18 민주화 인지여부	인지	642	79.9	56.2	40.7	38.5	13.6	0.3	1.4
	비인지	358	65.4	44.7	42.7	23.5	12.0	1.4	2.0
5·18 기념재단 인지여부	인지	146	74.7	51.4	45.9	39.7	13.7	0.0	3.4
	비인지	854	74.7	52.2	40.6	32.0	12.9	0.8	1.3
사회·정치 관련 뉴스의 관심도	상	313	78.9	55.3	44.1	41.9	16.3	0.6	1.0
	중	391	74.2	55.2	39.4	29.9	10.5	0.0	1.5
	하	296	70.9	44.6	41.2	28.0	12.8	1.7	2.4
사회·정치 관련 대화의 정도	상	108	78.7	53.7	46.3	42.6	16.7	0.9	1.9
	중	415	79.5	55.7	42.2	34.7	14.0	0.2	1.7
	하	477	69.6	48.6	39.6	29.6	11.3	1.0	1.5
정치성향	진보	387	78.3	52.7	43.7	34.4	15.5	0.3	1.3
	중도	442	71.7	53.4	39.1	32.8	10.4	1.1	1.4
	보수	171	74.3	47.4	42.1	31.0	14.0	0.6	2.9

### 16. 5·18민주화운동 교육 의향

문18 수업시간 외에 5·18민주화운동에 관한 교육의 기회가 주어진다면, 받을 의향이 있으십니까?

- 5·18민주화운동에 관한 교육 의향에 대해 ‘의향이 있다’가 50.0%(매우 의향이 있다 : 16.2% + 조금 의향이 있다 : 33.8%)로 나타나고, ‘의향이 없다’가 16.8%(전혀 의향이 없다 : 5.5% + 거의 의향이 없다 : 11.3%)로 나타남. (그저 그렇다 : 33.2%)

<그림 18> 5·18민주화운동 교육 의향



(Base:전체 응답자, n=1,000)

- 학교급별로 ‘의향이 있다’는 응답은 일반계 고등학생이 60.0%로 가장 높고, 다음으로 중학생(48.8%), 전문계 고등학생(42.0%)의 순으로 나타남.

<표 18> 5·18민주화운동 교육 의향

(단위: %)

	사례수 (명)	전혀 의향이 없다	거의 의향이 없다	그저 그렇다	조금 의향이 있다	매우 의향이 있다	종합			100점 평균 (점)	
							의향이 없다	그저 그렇다	의향이 있다		
<b>전체</b>	<b>1,000</b>	<b>5.5</b>	<b>11.3</b>	<b>33.2</b>	<b>33.8</b>	<b>16.2</b>	<b>16.8</b>	<b>33.2</b>	<b>50.0</b>	<b>61.0</b>	
학교급	중학교	500	5.2	9.6	36.4	33.6	15.2	14.8	36.4	48.8	61.0
	고등학교 (일반계)	255	5.1	12.2	22.7	40.0	20.0	17.3	22.7	60.0	64.4
	고등학교 (전문계)	245	6.5	13.9	37.6	27.8	14.3	20.4	37.6	42.0	57.3

- ‘의향이 있다’는 응답은 5·18민주화운동 인지자(59.7%) 및 5·18기념재단 인지자(67.1%)가 비인지자 보다 높게 나타남.
- 평소 사회·정치 관련 뉴스 관심도 및 대화 빈도가 높으면 높을수록 ‘의향이 있다’는 응답이 높게 나타남. 또한, 정치성향별로 ‘진보’(58.4%)에서 가장 높게 나타남 반면, ‘중도’(43.2%)에서 가장 낮게 나타남.

<표 18> 5·18민주화운동 교육 의향

(단위: %)

	사례수 (명)	전혀 의향이 없다	거의 의향이 없다	그저 그렇다	조금 의향이 있다	매우 의향이 있다	종합			100점 평균 (점)	
							의향이 없다	그저 그렇다	의향이 있다		
<b>전 체</b>	<b>1,000</b>	<b>5.5</b>	<b>11.3</b>	<b>33.2</b>	<b>33.8</b>	<b>16.2</b>	<b>16.8</b>	<b>33.2</b>	<b>50.0</b>	<b>61.0</b>	
성별	남성	579	7.4	12.1	34.7	31.6	14.2	19.5	34.7	45.8	58.2
	여성	421	2.9	10.2	31.1	36.8	19.0	13.1	31.1	55.8	64.7
지역	서울	143	2.8	11.2	35.0	37.8	13.3	14.0	35.0	51.0	61.9
	인천/경기	191	8.9	15.2	35.6	29.3	11.0	24.1	35.6	40.3	54.6
	대전/충청	128	5.5	14.1	24.2	40.6	15.6	19.5	24.2	56.3	61.7
	광주/전라	142	2.8	7.7	23.9	41.5	23.9	10.6	23.9	65.5	69.0
	대구/경북	141	7.8	11.3	36.9	27.0	17.0	19.1	36.9	44.0	58.5
	부산/울산/경남	139	5.0	8.6	33.8	32.4	20.1	13.7	33.8	52.5	63.5
	강원/제주	116	4.3	9.5	43.1	29.3	13.8	13.8	43.1	43.1	59.7
5·18 민주화 인지여부	인지	642	3.9	7.5	29.0	38.9	20.7	11.4	29.0	59.7	66.3
	비인지	358	8.4	18.2	40.8	24.6	8.1	26.5	40.8	32.7	51.5
5·18 기념재단 인지여부	인지	146	3.4	8.2	21.2	34.2	32.9	11.6	21.2	67.1	71.2
	비인지	854	5.9	11.8	35.2	33.7	13.3	17.7	35.2	47.1	59.2
사회·정치 관련 뉴스의 관심도	상	313	3.8	5.8	21.4	39.9	29.1	9.6	21.4	69.0	71.2
	중	391	2.0	9.2	40.4	35.8	12.5	11.3	40.4	48.3	61.9
	하	296	11.8	19.9	36.1	24.7	7.4	31.8	36.1	32.1	49.0
사회·정치 관련 대화의 정도	상	108	3.7	8.3	15.7	38.9	33.3	12.0	15.7	72.2	72.5
	중	415	3.4	7.5	32.8	36.1	20.2	10.8	32.8	56.4	65.6
	하	477	7.8	15.3	37.5	30.6	8.8	23.1	37.5	39.4	54.4
정치성향	진보	387	4.4	10.6	26.6	38.8	19.6	15.0	26.6	58.4	64.7
	중도	442	6.8	11.5	38.5	30.8	12.4	18.3	38.5	43.2	57.6
	보수	171	4.7	12.3	34.5	30.4	18.1	17.0	34.5	48.5	61.3

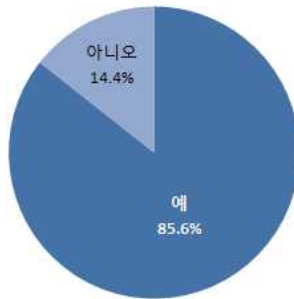
### Ⅲ. 5·18민주화운동에 관한 일반적인 지식

#### 1. 시민들의 민주화 운동 의미

문19-1 5·18민주화운동은 1987년 5월 18일 광주·전남지역을 중심으로 일어난 시민들의 민주화 운동을 의미한다.

- 시민들의 민주화 운동 의미에 대해 ‘예’가 85.6%로 나타나고, ‘아니오’는 14.4%로 나타남.

<그림 19-1> 시민들의 민주화 운동 의미



(Base: 전체 응답자, n=1,000)

- 학교급별로 ‘예’라는 응답은 전문계 고등학생이 87.8%로 가장 높고, 중학생은 85.2%, 일반계 고등학생은 84.3%로 나타남.

<표 19-1> 시민들의 민주화 운동 의미

(단위: %)

		사례수 (명)	예	아니오
<b>전 체</b>		<b>1,000</b>	<b>85.6</b>	<b>14.4</b>
학교급	중학교	500	85.2	14.8
	고등학교(일반계)	255	84.3	15.7
	고등학교(전문계)	245	87.8	12.2

- ‘예’라는 응답은 5·18민주화운동 인지자(86.9%) 및 5·18기념재단 인지자(89.7%)가 비인지자 보다 높게 나타남.
- 평소 사회·정치 관련 뉴스 관심도가 보통인 응답자 및 대화 빈도가 낮은 응답자에서 ‘예’라는 응답이 높게 나타남. 또한, 정치성향별로 ‘보수’(88.3%)에서 가장 높게 나타남.

<표 19-1> 시민들의 민주화 운동 의미

(단위: %)

		사례수 (명)	예	아니오
<b>전 체</b>		<b>1,000</b>	<b>85.6</b>	<b>14.4</b>
성별	남성	579	87.4	12.6
	여성	421	83.1	16.9
지역	서울	143	86.7	13.3
	인천/경기	191	89.5	10.5
	대전/충청	128	85.2	14.8
	광주/전라	142	82.4	17.6
	대구/경북	141	81.6	18.4
	부산/울산/경남	139	82.0	18.0
	강원/제주	116	91.4	8.6
5·18 민주화 인지여부	인지	642	86.9	13.1
	비인지	358	83.2	16.8
5·18 기념재단 인지여부	인지	146	89.7	10.3
	비인지	854	84.9	15.1
사회·정치 관련 뉴스의 관심도	상	313	84.3	15.7
	중	391	86.4	13.6
	하	296	85.8	14.2
사회·정치 관련 대화의 정도	상	108	85.2	14.8
	중	415	84.8	15.2
	하	477	86.4	13.6
정치성향	진보	387	84.2	15.8
	중도	442	85.7	14.3
	보수	171	88.3	11.7

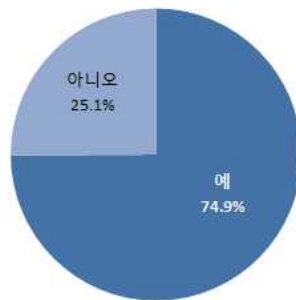


## 2. 군부 독재집단에 대한 저항운동

문19-2 5·18민주화운동은 박정희 독재정부의 몰락이후 민주화를 바라는 전 국민의 기대 속에서 새로운 군부 독재집단에 저항한 운동이다.

- 군부 독재집단에 대한 저항운동에 대해 ‘예’가 74.9%로 나타나고, ‘아니오’는 25.1%로 나타남.

<그림 19-2> 군부 독재집단에 대한 저항운동



(Base: 전체 응답자, n=1,000)

- 학교급별로 ‘예’라는 응답은 일반계 고등학생이 77.6%로 가장 높고, 중학생은 72.4%, 전문계 고등학생은 77.1%로 나타남.

<표 19-2> 군부 독재집단에 대한 저항운동

(단위: %)

		사례수 (명)	예	아니오
<b>전 체</b>		<b>1,000</b>	<b>74.9</b>	<b>25.1</b>
학교급	중학교	500	72.4	27.6
	고등학교(일반계)	255	77.6	22.4
	고등학교(전문계)	245	77.1	22.9

- ‘예’라는 응답은 5·18민주화운동 인지자(78.7%) 및 5·18기념재단 인지자(79.5%)가 비인지자 보다 높게 나타남.
- 평소 사회·정치 관련 뉴스 관심도 및 대화 빈도가 높으면 높을수록 ‘예’라는 응답이 높게 나타남. 또한, 정치성향별로 ‘중도’(76.5%)에서 가장 높게 나타남.

<표 19-2> 군부 독재집단에 대한 저항운동

(단위: %)

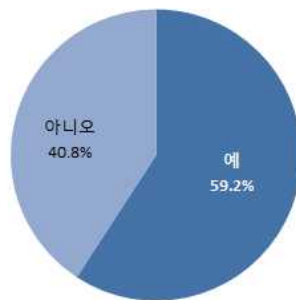
		사례수 (명)	예	아니오
<b>전 체</b>		<b>1,000</b>	<b>74.9</b>	<b>25.1</b>
성별	남성	579	75.3	24.7
	여성	421	74.3	25.7
지역	서울	143	72.7	27.3
	인천/경기	191	74.3	25.7
	대전/충청	128	76.6	23.4
	광주/전라	142	79.6	20.4
	대구/경북	141	69.5	30.5
	부산/울산/경남	139	75.5	24.5
	강원/제주	116	76.7	23.3
5·18 민주화 인지여부	인지	642	78.7	21.3
	비인지	358	68.2	31.8
5·18 기념재단 인지여부	인지	146	79.5	20.5
	비인지	854	74.1	25.9
사회·정치 관련 뉴스의 관심도	상	313	76.7	23.3
	중	391	76.5	23.5
	하	296	70.9	29.1
사회·정치 관련 대화의 정도	상	108	79.6	20.4
	중	415	75.4	24.6
	하	477	73.4	26.6
정치성향	진보	387	74.7	25.3
	중도	442	76.5	23.5
	보수	171	71.3	28.7

### 3. 국가기념식 개최

문19-3 매년 5월 18일은 5·18민주화운동을 기념하는 국가기념일로써 국가기념식이 개최된다

🌟 국가기념식 개최에 대해 ‘예’가 59.2%로 나타나고, ‘아니오’는 40.8%로 나타남.

<그림 19-3> 국가기념식 개최



(Base:전체 응답자, n=1,000)

🌟 학교급별로 ‘예’라는 응답은 전문계 고등학생이 62.0%로 가장 높고, 중학생은 60.6%, 일반계 고등학생은 53.7%로 나타남.

<표 19-3> 국가기념식 개최

(단위: %)

		사례수 (명)	예	아니오
<b>전 체</b>		<b>1,000</b>	<b>59.2</b>	<b>40.8</b>
학교급	중학교	500	60.6	39.4
	고등학교(일반계)	255	53.7	46.3
	고등학교(전문계)	245	62.0	38.0

- ‘예’라는 응답은 5·18민주화운동 인지자(60.7%) 및 5·18기념재단 인지자(64.4%)가 비인지자 보다 높게 나타남.
- 평소 사회·정치 관련 뉴스 관심도가 보통인 응답자 및 대화 빈도가 높은 응답자에서 ‘예’라는 응답이 높게 나타남. 또한, 정치성향별로 ‘보수’(63.2%)에서 가장 높게 나타남.

<표 19-3> 국가기념식 개최

(단위: %)

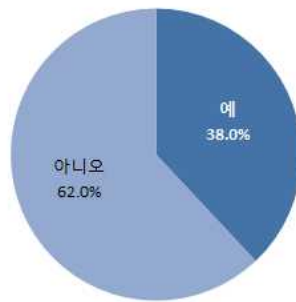
		사례수 (명)	예	아니오
<b>전 체</b>		<b>1,000</b>	<b>59.2</b>	<b>40.8</b>
성별	남성	579	60.8	39.2
	여성	421	57.0	43.0
지역	서울	143	62.2	37.8
	인천/경기	191	56.5	43.5
	대전/충청	128	54.7	45.3
	광주/전라	142	69.7	30.3
	대구/경북	141	53.2	46.8
	부산/울산/경남	139	54.7	45.3
	강원/제주	116	64.7	35.3
5·18 민주화 인지여부	인지	642	60.7	39.3
	비인지	358	56.4	43.6
5·18 기념재단 인지여부	인지	146	64.4	35.6
	비인지	854	58.3	41.7
사회·정치 관련 뉴스의 관심도	상	313	60.4	39.6
	중	391	60.9	39.1
	하	296	55.7	44.3
사회·정치 관련 대화의 정도	상	108	66.7	33.3
	중	415	54.2	45.8
	하	477	61.8	38.2
정치성향	진보	387	58.1	41.9
	중도	442	58.6	41.4
	보수	171	63.2	36.8

#### 4. 유네스코 세계기록유산 등재

문19-4 5·18민주화운동에 관한 기록물은 유네스코 세계 기록유산에 등재되었다.

- 유네스코 세계기록유산 등재에 대해 ‘예’가 38.0%로 나타나고, ‘아니오’는 62.0%로 나타남.

<그림 19-4> 유네스코 세계기록유산 등재



(Base: 전체 응답자, n=1,000)

- 학교급별로 ‘예’라는 응답은 전문계 고등학생이 42.4%로 가장 높고, 중학생은 37.6%, 일반계 고등학생은 34.5%로 나타남.

<표 19-4> 유네스코 세계기록유산 등재

(단위: %)

		사례수 (명)	예	아니오
<b>전 체</b>		<b>1,000</b>	<b>38.0</b>	<b>62.0</b>
학교급	중학교	500	37.6	62.4
	고등학교(일반계)	255	34.5	65.5
	고등학교(전문계)	245	42.4	57.6

- ‘예’라는 응답은 5·18민주화운동 인지자(38.8%) 및 5·18기념재단 인지자(52.7%)가 비인지자 보다 높게 나타남.
- 평소 사회·정치 관련 뉴스 관심도가 높은 응답자 및 대화 빈도가 보통인 응답자에서 ‘예’라는 응답이 높게 나타남. 또한, 정치성향별로 ‘보수’(41.5%)에서 가장 높게 나타남.

<표 19-4> 유네스코 세계기록유산 등재

(단위: %)

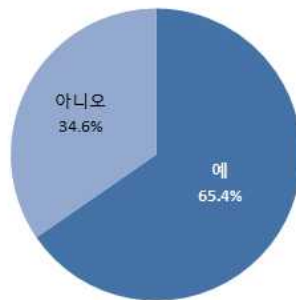
		사례수 (명)	예	아니오
<b>전 체</b>		<b>1,000</b>	<b>38.0</b>	<b>62.0</b>
성별	남성	579	37.7	62.3
	여성	421	38.5	61.5
지역	서울	143	37.8	62.2
	인천/경기	191	28.3	71.7
	대전/충청	128	38.3	61.7
	광주/전라	142	59.2	40.8
	대구/경북	141	31.9	68.1
	부산/울산/경남	139	33.8	66.2
	강원/제주	116	40.5	59.5
5·18 민주화 인지여부	인지	642	38.8	61.2
	비인지	358	36.6	63.4
5·18 기념재단 인지여부	인지	146	52.7	47.3
	비인지	854	35.5	64.5
사회·정치 관련 뉴스의 관심도	상	313	40.6	59.4
	중	391	38.4	61.6
	하	296	34.8	65.2
사회·정치 관련 대화의 정도	상	108	36.1	63.9
	중	415	38.8	61.2
	하	477	37.7	62.3
정치성향	진보	387	38.5	61.5
	중도	442	36.2	63.8
	보수	171	41.5	58.5

### 5.님을 위한 행진곡은 상징적인 노래

문19-5 5·18민주화운동 희생자인 윤상원과 박기순의 영혼 결혼식에서 불리어진 “님을 위한 행진곡”은 5·18민주화운동의 상징적인 노래이다.

- 님을 위한 행진곡은 상징적인 노래에 대해 ‘예’가 65.4%로 나타나고, ‘아니오’는 34.6%로 나타남.

<그림 19-5> 님을 위한 행진곡은 상징적인 노래



(Base:전체 응답자, n=1,000)

- ‘5·18민주화운동 인지자’(62.6%), ‘5·18기념재단 인지자’(67.0%)일수록 5·18민주화운동에 대한 다섯 번째 인식에 대한 질문에 ‘예’라고 많이 응답하였음.

<표 19-5> 님을 위한 행진곡은 상징적인 노래

(단위: %)

		사례수 (명)	예	아니오
<b>전 체</b>		<b>1,000</b>	<b>65.4</b>	<b>34.6</b>
학교급	중학교	500	65.8	34.2
	고등학교(일반계)	255	65.1	34.9
	고등학교(전문계)	245	64.9	35.1

- ‘예’라는 응답은 5·18민주화운동 인지자(67.6%) 및 5·18기념재단 인지자(72.6%)가 비인지자 보다 높게 나타남.
- 평소 사회·정치 관련 뉴스 관심도가 높은 응답자 및 대화 빈도가 보통인 응답자에서 ‘예’라는 응답이 높게 나타남. 또한, 정치성향별로 ‘진보’(68.0%)에서 가장 높게 나타남.

<표 19-5> 님을 위한 행진곡은 상징적인 노래

(단위: %)

		사례수 (명)	예	아니오
<b>전 체</b>		<b>1,000</b>	<b>65.4</b>	<b>34.6</b>
성별	남성	579	66.3	33.7
	여성	421	64.1	35.9
지역	서울	143	56.6	43.4
	인천/경기	191	58.6	41.4
	대전/충청	128	66.4	33.6
	광주/전라	142	71.8	28.2
	대구/경북	141	68.8	31.2
	부산/울산/경남	139	66.2	33.8
	강원/제주	116	73.3	26.7
5·18 민주화 인지여부	인지	642	67.6	32.4
	비인지	358	61.5	38.5
5·18 기념재단 인지여부	인지	146	72.6	27.4
	비인지	854	64.2	35.8
사회·정치 관련 뉴스의 관심도	상	313	70.9	29.1
	중	391	63.4	36.6
	하	296	62.2	37.8
사회·정치 관련 대화의 정도	상	108	64.8	35.2
	중	415	66.3	33.7
	하	477	64.8	35.2
정치성향	진보	387	68.0	32.0
	중도	442	65.4	34.6
	보수	171	59.6	40.4



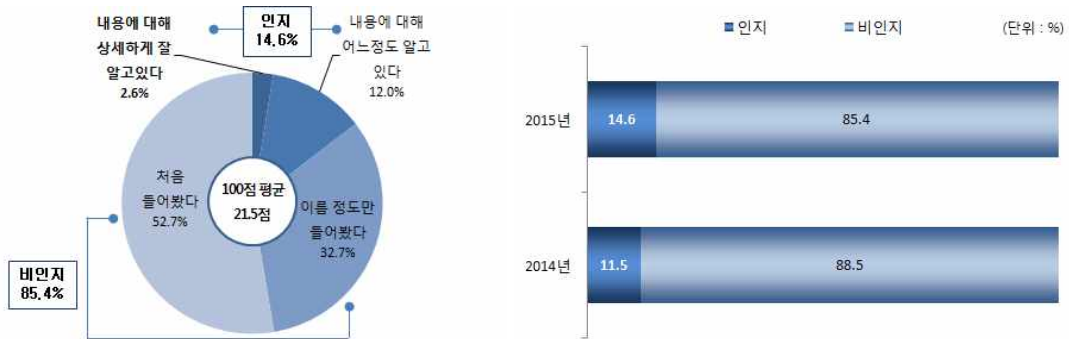
## IV. 5·18기념재단 평가

### 1. 5·18기념재단 인지도

문20 귀하께서는 5·18기념재단에 대해 알고 계십니까?

- ‘5·18기념재단 인지도’는 ‘인지’가 14.6%(내용에 대해 상세하게 잘 알고 있다 : 2.6% + 내용에 대해 어느 정도 알고 있다 : 12.0%)로 나타나고, ‘비인지’가 85.4%(처음 들어봤다 : 52.7% + 이름 정도만 들어봤다 : 32.7%)로 나타남.
- 5·18기념재단 인지도에 대해 ‘인지’는 2014년 대비 2015년에 상승함.

<그림 20> 5·18기념재단 인지도



(Base:전체 응답자, n=1,000)

- 학교급별로 ‘인지’라는 응답은 중학생이 15.6%로 가장 높고, 다음으로 전문계 고등학생(13.9%), 일반계 고등학생(13.3%)의 순으로 나타남.

<표 20> 5·18기념재단 인지도

		사례수 (명)	처음 들어봤다	이름 정도만 들어봤다	내용에 대해 어느 정도 알고 있다	내용에 대해 상세하게 잘 알고 있다	종합		100점 평균 (점)
							인지	비인지	
<b>전 체</b>		<b>1,000</b>	<b>52.7</b>	<b>32.7</b>	<b>12.0</b>	<b>2.6</b>	<b>14.6</b>	<b>85.4</b>	<b>21.5</b>
학교급	중학교	500	51.6	32.8	13.0	2.6	15.6	84.4	22.2
	고등학교 (일반계)	255	58.0	28.6	11.8	1.6	13.3	86.7	19.0
	고등학교 (전문계)	245	49.4	36.7	10.2	3.7	13.9	86.1	22.7

- 5·18기념재단에 대한 ‘인지’는 5·18민주화운동 인지자(21.3%)가 비인지자(2.5%) 보다 높게 나타남.
- 평소 사회·정치 관련 뉴스 관심도 및 대화 빈도가 높으면 높을수록 ‘인지’라는 응답이 높게 나타남. 또한, 정치성향별로 보수(21.6%)에서 가장 높게 나타남 반면, 중도(11.5%)에서 가장 낮게 나타남.

<표 35> 5·18기념재단 인지도

(단위: %)

	사례수 (명)	처음 들어봤다	이름 정도만 들어봤다	내용에 대해 어느 정도 알고 있다	내용에 대해 상세하게 잘 알고 있다	종합		100점 평균 (점)	
						인지	비인지		
<b>전 체</b>	<b>1,000</b>	<b>52.7</b>	<b>32.7</b>	<b>12.0</b>	<b>2.6</b>	<b>14.6</b>	<b>85.4</b>	<b>21.5</b>	
성별	남성	579	52.7	32.3	11.9	3.1	15.0	85.0	21.8
	여성	421	52.7	33.3	12.1	1.9	14.0	86.0	21.1
지역	서울	143	51.0	30.1	15.4	3.5	18.9	81.1	23.8
	인천/경기	191	64.9	28.3	6.3	0.5	6.8	93.2	14.1
	대전/충청	128	43.8	41.4	10.9	3.9	14.8	85.2	25.0
	광주/전라	142	31.7	35.9	25.4	7.0	32.4	67.6	35.9
	대구/경북	141	58.9	30.5	10.6	0.0	10.6	89.4	17.3
	부산/울산/경남	139	56.1	30.9	9.4	3.6	12.9	87.1	20.1
	강원/제주	116	58.6	34.5	6.9	0.0	6.9	93.1	16.1
5·18 민주화 인지여부	인지	642	50.8	27.9	17.9	3.4	21.3	78.7	24.7
	비인지	358	56.1	41.3	1.4	1.1	2.5	97.5	15.8
사회·정치 관련 뉴스의 관심도	상	313	45.7	32.3	17.9	4.2	22.0	78.0	26.8
	중	391	52.4	34.5	10.2	2.8	13.0	87.0	21.1
	하	296	60.5	30.7	8.1	0.7	8.8	91.2	16.3
사회·정치 관련 대화의 정도	상	108	40.7	29.6	21.3	8.3	29.6	70.4	32.4
	중	415	51.1	31.1	14.7	3.1	17.8	82.2	23.3
	하	477	56.8	34.8	7.5	0.8	8.4	91.6	17.5
정치성향	진보	387	54.3	30.7	12.1	2.8	15.0	85.0	21.2
	중도	442	53.8	34.6	9.3	2.3	11.5	88.5	20.0
	보수	171	46.2	32.2	18.7	2.9	21.6	78.4	26.1

### 1-1. 5·18기념재단 인지경로

문20-1 (문20의 3)~4)번 응답자만) 다음 중 어떤 경로를 통해 알게 되셨나요?

- 5·18기념재단의 인지경로를 물어본 결과, ‘교과서·홍보책자·잡지 등의 인쇄물’이 26.0%로 가장 높게 나타나고, 다음으로 ‘TV·신문·라디오 등의 대중매체’(24.7%) > ‘인터넷’(19.2%) > ‘주변사람’(12.3%) > ‘영화·홍보영상 등의 영상물’(11.0%) > ‘전시회나 재단사업 참여’(6.2%)의 순으로 나타남.

<그림 20-1> 5·18기념재단 인지 경로



(Base:5·18기념재단 인지자, n=146)

- 학교급별로 일반계 고등학생 및 전문계 고등학생에서 ‘교과서·홍보책자·잡지 등의 인쇄물’이 가장 높게 나타난 반면, 중학생은 ‘TV·신문·라디오 등의 대중매체’라는 응답이 가장 높게 나타남.

<표 20-1> 5·18기념재단 인지 경로

		사례수 (명)	교과서·홍보책자·잡지 등의 인쇄물	TV·신문·라디오 등의 대중매체	인터넷	주변사람	영화·홍보영상 등의 영상물	전시회나 재단사업 참여	기타
<b>전 체</b>		<b>146</b>	<b>26.0</b>	<b>24.7</b>	<b>19.2</b>	<b>12.3</b>	<b>11.0</b>	<b>6.2</b>	<b>0.7</b>
학교급	중학교	78	24.4	25.6	16.7	17.9	9.0	6.4	0.0
	고등학교 (일반계)	34	29.4	26.5	20.6	8.8	8.8	2.9	2.9
	고등학교 (전문계)	34	26.5	20.6	23.5	2.9	17.6	8.8	0.0

- 5·18민주화운동 인지자는 ‘교과서·홍보책자·잡지 등의 인쇄물’이라는 응답이 가장 높고, 비인지자는 다양한 경로를 통해 5·18기념재단을 접함.
- 평소 사회·정치 관련 뉴스 관심도가 높은 응답자는 ‘TV·신문·라디오 등의 대중매체’에서, 보통이거나 낮은 응답자는 ‘교과서·홍보책자·잡지 등의 인쇄물’이라는 응답이 높게 나타남. 평소 사회·정치 관련 대화 빈도가 높은 응답자는 ‘TV·신문·라디오 등의 대중매체’ 및 ‘인터넷’, 보통인 응답자는 ‘TV·신문·라디오 등의 대중매체’, 낮은 응답자는 ‘교과서·홍보책자·잡지 등의 인쇄물’에서 가장 높게 나타남. 또한, 정치성향별로 진보는 ‘TV·신문·라디오 등의 대중매체’, 중도는 ‘교과서·홍보책자·잡지 등의 인쇄물’, 보수는 ‘인터넷’에서 가장 높게 나타남.

<표 29> 5·18기념재단 인지 경로

(단위: %)

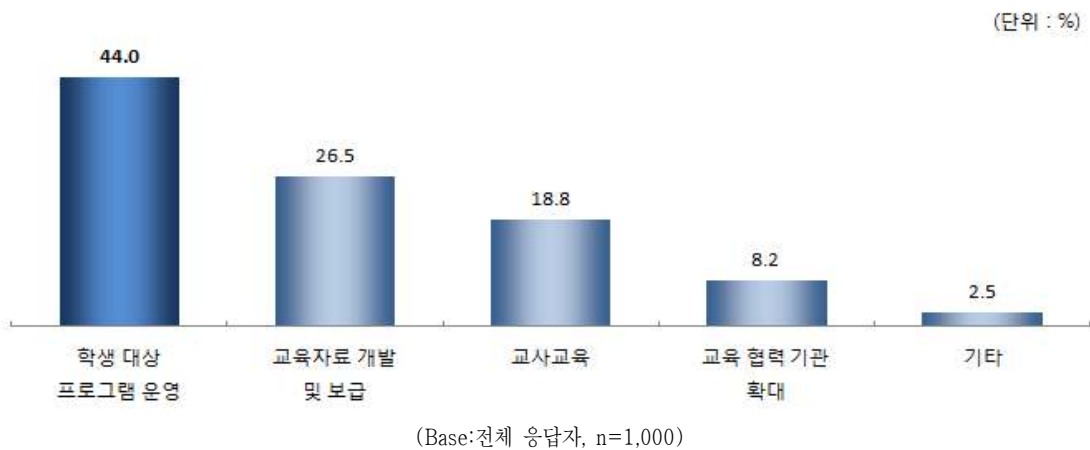
		사례수 (명)	교과서· 홍보책자· 잡지 등의 인쇄물	TV·신문· 라디오 등의 대중매체	인터넷	주변사람	영화· 홍보영상 등의 영상물	전사회나 재단사업 참여	기타
<b>전 체</b>		<b>146</b>	<b>26.0</b>	<b>24.7</b>	<b>19.2</b>	<b>12.3</b>	<b>11.0</b>	<b>6.2</b>	<b>0.7</b>
성별	남성	87	21.8	26.4	21.8	11.5	13.8	4.6	0.0
	여성	59	32.2	22.0	15.3	13.6	6.8	8.5	1.7
지역	서울	27	37.0	29.6	14.8	0.0	11.1	7.4	0.0
	인천/경기	13	46.2	23.1	7.7	23.1	0.0	0.0	0.0
	대전/충청	19	10.5	15.8	26.3	10.5	15.8	21.1	0.0
	광주/전라	46	21.7	28.3	15.2	17.4	13.0	4.3	0.0
	대구/경북	15	33.3	0.0	20.0	13.3	20.0	6.7	6.7
	부산/울산/경남	18	22.2	38.9	16.7	16.7	5.6	0.0	0.0
	강원/제주	8	12.5	25.0	62.5	0.0	0.0	0.0	0.0
5·18 민주화 인지여부	인지	137	26.3	24.8	19.0	13.1	10.2	5.8	0.7
	비인지	9	22.2	22.2	22.2	0.0	22.2	11.1	0.0
사회·정치 관련 뉴스의 관심도	상	69	27.5	31.9	24.6	8.7	2.9	4.3	0.0
	중	51	23.5	21.6	9.8	15.7	19.6	7.8	2.0
	하	26	26.9	11.5	23.1	15.4	15.4	7.7	0.0
사회·정치 관련 대화의 정도	상	32	21.9	31.3	31.3	9.4	3.1	3.1	0.0
	중	74	21.6	25.7	13.5	20.3	12.2	5.4	1.4
	하	40	37.5	17.5	20.0	0.0	15.0	10.0	0.0
정치성향	진보	58	25.9	27.6	15.5	17.2	8.6	5.2	0.0
	중도	51	27.5	21.6	17.6	11.8	11.8	7.8	2.0
	보수	37	24.3	24.3	27.0	5.4	13.5	5.4	0.0

## 2. 5·18기념재단의 확대되어야 하는 사업

문21 다음 교육사업 분야 중 향후 가장 확대되어야 하는 사업은 무엇이라고 생각하십니까?

- 가장 확대되어야 하는 사업에 대해 ‘학생대상 프로그램 운영’이 44.0%로 가장 높게 나타나고, 다음으로 ‘교육자료 개발 및 보급’(26.5%) > ‘교사사업’(18.8%) > ‘교육 협력 기관 확대’(8.2%)의 순으로 나타남.

<그림 21> 5·18기념재단의 확대되어야 하는 사업



- 학교급별로 모든 학교급에서 ‘학생대상 프로그램 운영’이 가장 높게 나타남.

<표 21> 5·18기념재단의 확대되어야 하는 사업

		(단위: %)					
		사례수 (명)	학생대상 프로그램 운영	교육자료 개발 및 보급	교사교육	교육 협력 기관 확대	기타
<b>전 체</b>		<b>1,000</b>	<b>44.0</b>	<b>26.5</b>	<b>18.8</b>	<b>8.2</b>	<b>2.5</b>
학교급	중학교	500	47.8	24.2	16.4	8.6	3.0
	고등학교 (일반계)	255	45.1	29.4	14.9	7.8	2.7
	고등학교 (전문계)	245	35.1	28.2	27.8	7.8	1.2

🟡 모든 응답자 특성에서 ‘학생대상 프로그램 운영’이라는 응답이 가장 높게 나타남.

<표 21> 5·18기념재단의 확대되어야 하는 사업

(단위: %)

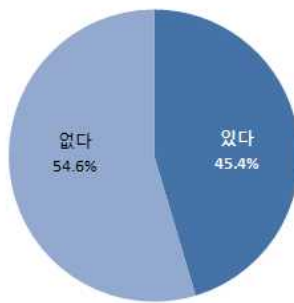
		사례수 (명)	학생대상 프로그램 운영	교육자료 개발 및 보급	교사교육	교육 협력 기관 확대	기타
<b>전 체</b>		<b>1,000</b>	<b>44.0</b>	<b>26.5</b>	<b>18.8</b>	<b>8.2</b>	<b>2.5</b>
성별	남성	579	41.6	25.9	21.1	8.5	2.9
	여성	421	47.3	27.3	15.7	7.8	1.9
지역	서울	143	44.8	23.8	16.1	11.2	4.2
	인천/경기	191	33.0	30.9	24.1	9.4	2.6
	대전/충청	128	39.8	32.0	19.5	5.5	3.1
	광주/전라	142	44.4	24.6	16.9	11.3	2.8
	대구/경북	141	52.5	24.1	17.7	4.3	1.4
	부산/울산/경남	139	43.9	24.5	18.7	10.1	2.9
	강원/제주	116	55.2	24.1	16.4	4.3	0.0
5·18 민주화 인지여부	인지	642	46.0	27.7	16.8	7.6	1.9
	비인지	358	40.5	24.3	22.3	9.2	3.6
5·18 기념재단 인지여부	인지	146	50.0	22.6	15.1	11.0	1.4
	비인지	854	43.0	27.2	19.4	7.7	2.7
사회·정치 관련 뉴스의 관심도	상	313	48.2	24.9	16.0	8.6	2.2
	중	391	45.5	25.3	18.9	8.7	1.5
	하	296	37.5	29.7	21.6	7.1	4.1
사회·정치 관련 대화의 정도	상	108	50.0	17.6	14.8	13.9	3.7
	중	415	48.2	24.8	18.6	6.5	1.9
	하	477	39.0	30.0	19.9	8.4	2.7
정치성향	진보	387	47.5	27.4	14.5	8.5	2.1
	중도	442	43.0	26.9	21.0	5.9	3.2
	보수	171	38.6	23.4	22.8	13.5	1.8

### 3. 향후 5·18기념재단 정보 검색 의향

문22 귀하께서는 (더 많은 정보 수집을 위해) 향후 인터넷이나 신문, 잡지, 홍보책자 등을 통해 5·18기념재단(www.518.org)과 관련된 내용들을 찾아보실 의향이 있으십니까?

- 향후 5·18민주화운동과 관련된 내용을 인터넷이나 신문, 잡지, 홍보책자 등을 통해 찾아볼 의향이 있는 응답자는 45.4%로 나타남.

<그림 22> 향후 5·18기념재단 정보 검색 의향



(Base:전체 응답자, n=1,000)

- 학교급별로 '있다'라는 응답은 일반계 고등학생이 52.2%로 가장 높고, 다음으로 전문계 고등학생(44.9%), 중학생(42.2%)의 순으로 나타남.

<표 22> 향후 5·18기념재단 정보 검색 의향

(단위: %)

		사례수 (명)	있다	없다
<b>전 체</b>		<b>1,000</b>	<b>45.4</b>	<b>54.6</b>
학교급	중학교	500	42.2	57.8
	고등학교(일반계)	255	52.2	47.8
	고등학교(전문계)	245	44.9	55.1

- ‘의향이 있다’라는 응답은 5·18민주화운동 인지자(53.0%) 및 5·18기념재단 인지자(68.5%)가 비인지자 보다 높게 나타남.
- 평소 사회·정치 관련 뉴스 관심도 및 대화 빈도가 높으면 높을수록 향후 정보 검색 의향이 높은 것으로 나타남. 또한, 정치성향별로 진보(48.8%)에서 가장 높게 나타남.

<표 22> 향후 5·18기념재단 정보 검색 의향

(단위: %)

		사례수 (명)	있다	없다
<b>전 체</b>		<b>1,000</b>	<b>45.4</b>	<b>54.6</b>
성별	남성	579	41.3	58.7
	여성	421	51.1	48.9
지역	서울	143	47.6	52.4
	인천/경기	191	35.6	64.4
	대전/충청	128	46.9	53.1
	광주/전라	142	64.1	35.9
	대구/경북	141	40.4	59.6
	부산/울산/경남	139	47.5	52.5
	강원/제주	116	37.9	62.1
5·18 민주화 인지여부	인지	642	53.0	47.0
	비인지	358	31.8	68.2
5·18 기념재단 인지여부	인지	146	68.5	31.5
	비인지	854	41.5	58.5
사회·정치 관련 뉴스의 관심도	상	313	59.4	40.6
	중	391	49.4	50.6
	하	296	25.3	74.7
사회·정치 관련 대화의 정도	상	108	57.4	42.6
	중	415	53.7	46.3
	하	477	35.4	64.6
정치성향	진보	387	48.8	51.2
	중도	442	41.4	58.6
	보수	171	48.0	52.0

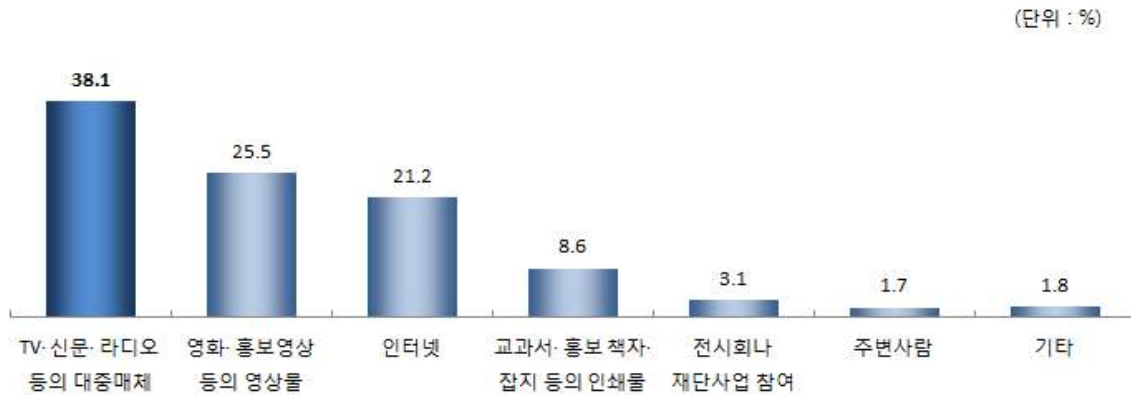


#### 4. 5·18기념재단 홍보 방안

문23 5·18기념재단을 홍보하기 위한 가장 적합한 방법은 무엇이라고 생각하십니까?

- 5·18기념재단을 홍보하기 위한 가장 적합한 방법은 ‘TV·신문·라디오 등의 대중매체’가 38.1%로 가장 높게 나타나고, 다음으로 ‘영화·홍보영상 등의 영상물’(25.5%) > ‘인터넷’(21.2%) > ‘교과서·홍보책자·잡지 등의 인쇄물’(8.6%) > ‘전시회나 재단사업 참여’(3.1%) > ‘주변사람’(1.7%)의 순으로 나타남.

<그림 23> 5·18기념재단 홍보 방안



(Base:전체 응답자, n=1,000)

- 모든 학교급에서 ‘TV·신문·라디오 등의 대중매체’라는 응답이 가장 높게 나타남.

<표 23> 5·18기념재단 홍보 방안

		사례수 (명)	TV·신문·라디오 등의 대중매체	영화·홍보영상 등의 영상물	인터넷	교과서·홍보책자·잡지 등의 인쇄물	전시회나 재단사업 참여	주변사람	기타
<b>전체</b>		1,000	38.1	25.5	21.2	8.6	3.1	1.7	1.8
학교급	중학교	500	41.0	24.6	18.0	9.6	3.0	1.8	2.0
	고등학교 (일반계)	255	36.1	27.1	21.6	7.5	3.5	1.6	2.7
	고등학교 (전문계)	245	34.3	25.7	27.3	7.8	2.9	1.6	0.4

● 모든 응답자 특성에서 ‘TV·신문·라디오 등의 대중매체’라는 응답이 가장 높게 나타남.


<표 29> 5·18기념재단 홍보 방안

(단위: %)

		사례수 (명)	TV·신문· 라디오 등의 대중매체	영화· 홍보영상 등의 영상물	인터넷	교과서· 홍보책자· 잡지 등의 인쇄물	전시회나 재단사업 참여	주변사람	기타
<b>전 체</b>		<b>1,000</b>	<b>38.1</b>	<b>25.5</b>	<b>21.2</b>	<b>8.6</b>	<b>3.1</b>	<b>1.7</b>	<b>1.8</b>
성별	남성	579	38.0	23.1	24.0	7.9	2.4	2.2	2.2
	여성	421	38.2	28.7	17.3	9.5	4.0	1.0	1.2
지역	서울	143	41.3	23.1	20.3	7.7	4.2	0.7	2.8
	인천/경기	191	34.0	26.7	24.1	9.4	2.1	1.6	2.1
	대전/충청	128	35.2	20.3	25.8	10.2	6.3	1.6	0.8
	광주/전라	142	33.8	28.2	19.0	9.2	4.2	2.8	2.8
	대구/경북	141	36.2	25.5	24.1	8.5	1.4	2.8	1.4
	부산/울산/경남	139	44.6	24.5	16.5	7.9	2.9	1.4	2.2
	강원/제주	116	44.0	30.2	17.2	6.9	0.9	0.9	0.0
5·18 민주화 인지여부	인지	642	38.3	25.7	20.9	8.6	3.0	1.7	1.9
	비인지	358	37.7	25.1	21.8	8.7	3.4	1.7	1.7
5·18 기념재단 인지여부	인지	146	34.9	28.8	17.8	8.2	3.4	4.8	2.1
	비인지	854	38.6	24.9	21.8	8.7	3.0	1.2	1.8
사회·정치 관련 뉴스의 관심도	상	313	38.0	23.3	22.4	8.3	4.2	1.6	2.2
	중	391	40.9	24.8	21.0	8.2	2.3	1.8	1.0
	하	296	34.5	28.7	20.3	9.5	3.0	1.7	2.4
사회·정치 관련 대화의 정도	상	108	42.6	22.2	20.4	4.6	5.6	1.9	2.8
	중	415	36.6	27.2	20.2	9.4	2.9	2.2	1.4
	하	477	38.4	24.7	22.2	8.8	2.7	1.3	1.9
정치성향	진보	387	41.3	22.7	18.9	9.8	3.4	2.1	1.8
	중도	442	34.6	26.5	24.9	8.4	2.0	1.4	2.3
	보수	171	39.8	29.2	17.0	6.4	5.3	1.8	0.6

통계표

04



5.18기념재단 귀중

---

## 5.18 관련 조사\_청소년 인식조사

· Raw Table ·

2015년 12월

# 목차

< 응답자 특성 > .....	1
문1. 우리나라의 사회.정치문제에 대하여 어느 정도 관심을 갖고 있습니까? .....	2
문2. 평소에 가족이나 주변사람들과 우리나라의 사회.정치문제에 대하여 어느 정도 자주 대화를 나누거나 토론을 하는 편입니까? 3 문2-1. (문2의 3)~5)번 응답자만) 그렇다면 주로 누구와 대화를 나누거나 토론을 하십니까? .....	4
문3. 신문.방송이나 인터넷을 통해 우리나라의 사회.정치문제에 대한 소식/정보를 어느 정도 자주 보거나 듣는 편입니까? .....	5
문3-1. (문3의 3)~5)번 응답자만) 그렇다면 주로 어떤 매체를 통하여 접하는 편입니까? .....	6
문4. 우리나라의 사회.정치문제를 접한 후 이와 관련하여 가족이나 친구 등 다른 사람과 대화를 하거나 전달한 적이 있습니까? ..7 문4-1. (문4의 1)번 응답자만) 다른 사람에게 전달한 적이 있다면 주로 어떻게 전달하였습니까? .....	8
문5. 신문.방송이나 인터넷을 통하여 보도되는 우리나라의 사회.정치문제에 대한 정보를 어느 정도 신뢰하고 있습니까? .....	9
문6. 귀하께서는 평소 다양한 사회.정치적 이슈 등에 대해 어떤 입장을 가지고 있습니까? .....	10
문7. 귀하께서는 평소 우리나라의 역사적 사건에 대해 어느 정도 관심이 있으십니까? .....	11
문8. 귀하께서 다음 중 가장 많은 관심을 갖는 역사적 사건은 무엇입니까? .....	12
문9. 귀하께서는 5.18민주화운동에 대해 알고 계십니까? .....	14
문9-1. (문9의 3)~4)번 응답자만) 다음 중 어떤 경로를 통해 알게 되셨나요? .....	15
문9-2. (문9의 3)~4)번 응답자만) 귀하께서는 5.18민주화운동의 성격을 무엇이라고 생각하십니까? .....	16
문9-3. (문9의 3)~4)번 응답자만) 귀하께서는 5.18민주화운동에 대해 평소 어느 정도 관심이 있으셨습니까? .....	17
문10-1. 5.18민주화운동이 민주화에 기여했다고 생각하십니까? .....	18
문10-2. 5.18민주화운동이 민주주의를 상징한다고 생각하십니까? .....	19
문10-3. 5.18민주화운동이 시민의식 및 인권신장에 기여했다고 생각하십니까? .....	20
문10-4. 귀하께서는 5.18민주화운동이 평화통일에 기여하고 있다고 생각하십니까? .....	21
문10-5. 귀하께서는 5.18민주화운동에 대한 진상규명이 이루어졌다고 생각하십니까? .....	22
문11. 귀하께서 가장 중요하게 생각하는 5.18민주화운동의 의미는 무엇입니까? .....	23
문12. 최근 인터넷 공간에서 5.18민주화운동을 비방하거나 왜곡하는 등 5.18민주화운동의 의미와 가치를 훼손하는 일이 많이 발생하고 있습니다. 귀하께서는 이러한 문제에 대해서 어떻게 생각하십니까? .....	24
문12-1. (문12의 4)~5)번 응답자만) 5.18민주화 운동의 의미와 가치를 훼손하는 일에 대한 가장 시급한 대응방안은 무엇이라고 생각하십니까? 2가지만 응답해 주세요 .....	25
문13. 귀하께서는 (더 많은 정보 수집을 위해) 향후 인터넷이나 신문, 잡지, 홍보책자 등을 통해 5.18민주화운동과 관련된 내용들을 찾아보실 의향이 있으십니까? .....	26
문14. 5.18민주화운동을 홍보하기 위한 가장 적합한 방법은 무엇이라고 생각하십니까? .....	27
문15. 귀하께서는 ‘5.18민주화운동’에 대해 학교 수업시간에 배운 적이 있습니까? .....	28
문15-1. (문15의 1)번 응답자만) 학교에서 5.18민주화운동에 대해 배울 때 무엇을 활용하여 교육을 받았습니까? .....	29
문15-2. (문15의 1)번 응답자만) 학교에서의 수업을 통해서 5.18민주화운동에 대해 얼마나 잘 이해할 수 있었습니까? .....	30
문16. 그렇다면 5.18민주화운동에 대한 교육이 필요하다고 생각하십니까? .....	31
문17. 5.18민주화운동에 대한 교육시간에서 활용하였으면 하는 자료는 무엇입니까? 모두 체크(√)해 주시기 바랍니다 .....	32

문18. 수업시간 외에 5.18민주화 운동에 관한 교육의 기회가 주어진다면, 받을 의향이 있으십니까? .....33

문19. 5.18민주화운동에 대한 질문입니다. 이는 개인적인 지식을 평가하는 것이 아니고 일반적인 인식을 조사하는 것이므로  
 지문을 읽고 솔직하게 아래 보기에서 골라 응답하여 주시기 바랍니다 .....34

<1> 5.18민주화운동은 1987년 5월 18일 광주·전남지역을 중심으로 일어난 시민들의 민주화운동을 의미한다 .....34

<2> 5.18민주화운동은 박정희 독재정부의 몰락이후 민주화를 바라는 전 국민의 기대 속에서 새로운 군부 독재집단에 저항한  
 운동이다 .....35

<3> 매년 5월 18일은 5.18민주화운동을 기념하는 국가기념일로써 국가기념식이 개최된다 .....36

<4> 5.18민주화운동에 관한 기록물은 유네스코 세계 기록 유산에 등재되었다 .....37

<5> 5.18민주화운동 희생자인 윤상원과 박기순의 영혼 결혼식에서 불리어진 “님을 위한 행진곡”은 5.18민주화 운동의  
 상징적인 노래이다 .....38

문20. 귀하께서는 5.18기념재단에 대해 이전부터 알고 계셨습니까? .....39

문20-1. (문20의 3)~4)번 응답자만) 다음 중 어떤 경로를 통해 알게 되셨나요? .....40

문21. 5.18기념재단에서는 5.18민주화운동의 정신을 계승·발전을 위해 다음의 교육사업을 수행하고 있습니다. 향후 가장  
 확대되어야 하는 사업은 무엇이라고 생각하십니까? .....41

문22. 귀하께서는 (더 많은 정보 수집을 위해) 향후 인터넷이나 신문, 잡지, 홍보책자 등을 통해 5.18기념재단(www.518.org)과  
 관련된 내용들을 찾아보실 의향이 있으십니까? .....42

문23. 5.18기념재단을 홍보하기 위한 가장 적합한 방법은 무엇이라고 생각하십니까? .....43

< 응답자 특성 >

	사례수	%
전체 .....	(1000)	100.0
지역		
서울	(143)	14.3
인천/경기	(191)	19.1
대전/충청	(128)	12.8
광주/전라	(142)	14.2
대구/경북	(141)	14.1
부산/울산/경남	(139)	13.9
강원/제주	(116)	11.6
성별		
남성	(579)	57.9
여성	(421)	42.1
학교급		
중학생	(500)	50.0
고등학생(일반계)	(255)	25.5
고등학생(전문계)	(245)	24.5
5.18민주화운동 인지도		
인지	(642)	64.2
비인지	(358)	35.8
5.18기념재단 인지도		
인지	(146)	14.6
비인지	(854)	85.4
사회·정치 관련 뉴스의 관심도		
상	(313)	31.3
중	(391)	39.1
하	(296)	29.6
사회·정치 관련 대화의 정도		
상	(108)	10.8
중	(415)	41.5
하	(477)	47.7
사회·정치에 대한 입장		
진보	(387)	38.7
중도	(442)	44.2
보수	(171)	17.1
5.18민주화운동 성격		
대한민국의 민주주의와 인권의 신장에 기여한 운동	(389)	60.6
광주/전남지역에서 발생한 군부에 대한 저항운동	(194)	30.2
불순세력이 주도한 폭력사태	(40)	6.2
북한군이 개입한 폭동	(17)	2.6
기타	(2)	.3

문1. 우리나라의 사회·정치문제에 대하여 어느 정도 관심을 갖고 있습니까?

	사례수	전혀 관심 없다	별로 관심 없다	보통이다	어느 정도 관심이 있다	많이 관심 있다	종합			계	100점 평균
							관심 없음	보통	관심 있음		
전체	(1000)	5.0	24.6	39.1	25.3	6.0	29.6	39.1	31.3	100.0	50.7
지역											
서울	(143)	4.9	17.5	42.0	30.8	4.9	22.4	42.0	35.7	100.0	53.3
인천/경기	(191)	3.7	33.0	34.0	24.6	4.7	36.6	34.0	29.3	100.0	48.4
대전/충청	(128)	6.3	22.7	41.4	23.4	6.3	28.9	41.4	29.7	100.0	50.2
광주/전라	(142)	2.8	23.2	44.4	22.5	7.0	26.1	44.4	29.6	100.0	51.9
대구/경북	(141)	4.3	26.2	39.7	25.5	4.3	30.5	39.7	29.8	100.0	49.8
부산/울산/경남	(139)	5.8	19.4	38.1	27.3	9.4	25.2	38.1	36.7	100.0	53.8
강원/제주	(116)	8.6	27.6	35.3	22.4	6.0	36.2	35.3	28.4	100.0	47.4
성별											
남성	(579)	6.6	24.5	36.6	24.9	7.4	31.1	36.6	32.3	100.0	50.5
여성	(421)	2.9	24.7	42.5	25.9	4.0	27.6	42.5	29.9	100.0	50.9
학교급											
중학생	(500)	5.4	25.8	38.2	24.2	6.4	31.2	38.2	30.6	100.0	50.1
고등학생(일반계)	(255)	5.9	18.0	39.2	29.4	7.5	23.9	39.2	36.9	100.0	53.6
고등학생(전문계)	(245)	3.3	29.0	40.8	23.3	3.7	32.2	40.8	26.9	100.0	48.8
5.18민주화운동 인지도											
인지	(642)	2.3	16.8	39.4	32.6	8.9	19.2	39.4	41.4	100.0	57.2
비인지	(358)	9.8	38.5	38.5	12.3	.8	48.3	38.5	13.1	100.0	39.0
5.18기념재단 인지도											
인지	(146)	3.4	14.4	34.9	30.1	17.1	17.8	34.9	47.3	100.0	60.8
비인지	(854)	5.3	26.3	39.8	24.5	4.1	31.6	39.8	28.6	100.0	48.9
사회·정치 관련 뉴스의 관심도											
상	(313)	.0	.0	.0	80.8	19.2	.0	.0	100.0	100.0	79.8
중	(391)	.0	.0	100.0	.0	.0	.0	100.0	.0	100.0	50.0
하	(296)	16.9	83.1	.0	.0	.0	100.0	.0	.0	100.0	20.8
사회·정치 관련 대화의 정도											
상	(108)	2.8	3.7	22.2	38.0	33.3	6.5	22.2	71.3	100.0	73.8
중	(415)	1.2	14.0	46.0	34.5	4.3	15.2	46.0	38.8	100.0	56.7
하	(477)	8.8	38.6	36.9	14.5	1.3	47.4	36.9	15.7	100.0	40.2
사회·정치에 대한 입장											
진보	(387)	4.9	20.7	38.0	28.7	7.8	25.6	38.0	36.4	100.0	53.4
중도	(442)	5.2	27.1	41.6	22.4	3.6	32.4	41.6	26.0	100.0	48.0
보수	(171)	4.7	26.9	35.1	25.1	8.2	31.6	35.1	33.3	100.0	51.3
5.18민주화운동 성격											
대한민국의 민주주의와 인권의											
신장에 기여한 운동	(389)	1.5	15.9	34.4	38.6	9.5	17.5	34.4	48.1	100.0	59.6
광주/전남지역에서 발생한											
군부에 대한 저항운동	(194)	3.6	20.1	51.0	19.1	6.2	23.7	51.0	25.3	100.0	51.0
불순세력이 주도한 폭력사태	(40)	2.5	17.5	35.0	32.5	12.5	20.0	35.0	45.0	100.0	58.8
북한군이 개입한 폭동	(17)	5.9	.0	35.3	47.1	11.8	5.9	35.3	58.8	100.0	64.7
기타	(2)	.0	.0	.0	50.0	50.0	.0	.0	100.0	100.0	87.5



문2. 평소에 가족이나 주변사람들과 우리나라의 사회·정치문제에 대하여 어느 정도 자주 대화를 나누거나 토론을 하는 편입니까?

	사례수	전혀 하지 않는다	매우 드물게 한다	가끔 한다	자주 한다	매우 자주 한다	종합			계	100점 평균
							하지 않는다	보통 한다	한다		
전체	(1000)	14.7	33.0	41.5	8.3	2.5	47.7	41.5	10.8	100.0	37.7
지역											
서울	(143)	10.5	34.3	40.6	10.5	4.2	44.8	40.6	14.7	100.0	40.9
인천/경기	(191)	8.9	38.2	39.3	12.0	1.6	47.1	39.3	13.6	100.0	39.8
대전/충청	(128)	14.1	33.6	42.2	8.6	1.6	47.7	42.2	10.2	100.0	37.5
광주/전라	(142)	16.9	35.9	38.7	7.0	1.4	52.8	38.7	8.5	100.0	35.0
대구/경북	(141)	23.4	27.7	41.8	6.4	.7	51.1	41.8	7.1	100.0	33.3
부산/울산/경남	(139)	11.5	24.5	51.8	8.6	3.6	36.0	51.8	12.2	100.0	42.1
강원/제주	(116)	20.7	35.3	36.2	2.6	5.2	56.0	36.2	7.8	100.0	34.1
성별											
남성	(579)	17.1	32.5	39.0	8.5	2.9	49.6	39.0	11.4	100.0	36.9
여성	(421)	11.4	33.7	44.9	8.1	1.9	45.1	44.9	10.0	100.0	38.8
학교급											
중학생	(500)	13.2	32.6	42.8	9.0	2.4	45.8	42.8	11.4	100.0	38.7
고등학생(일반계)	(255)	11.8	30.2	45.5	10.6	2.0	42.0	45.5	12.5	100.0	40.2
고등학생(전문계)	(245)	20.8	36.7	34.7	4.5	3.3	57.6	34.7	7.8	100.0	33.2
518민주화운동 인지도											
인지	(642)	9.2	29.4	46.4	11.5	3.4	38.6	46.4	15.0	100.0	42.6
비인지	(358)	24.6	39.4	32.7	2.5	.8	64.0	32.7	3.4	100.0	28.9
518기념재단 인지도											
인지	(146)	9.6	17.8	50.7	13.7	8.2	27.4	50.7	21.9	100.0	48.3
비인지	(854)	15.6	35.6	39.9	7.4	1.5	51.2	39.9	8.9	100.0	35.9
사회·정치 관련 뉴스의 관심도											
상	(313)	3.8	20.1	51.4	17.9	6.7	24.0	51.4	24.6	100.0	50.9
중	(391)	10.5	34.5	48.8	5.6	.5	45.0	48.8	6.1	100.0	37.8
하	(296)	31.8	44.6	21.3	1.7	.7	76.4	21.3	2.4	100.0	23.7
사회·정치 관련 대화의 정도											
상	(108)	.0	.0	.0	76.9	23.1	.0	.0	100.0	100.0	80.8
중	(415)	.0	.0	100.0	.0	.0	.0	100.0	.0	100.0	50.0
하	(477)	30.8	69.2	.0	.0	.0	100.0	.0	.0	100.0	17.3
사회·정치에 대한 입장											
진보	(387)	12.1	32.8	42.9	9.6	2.6	45.0	42.9	12.1	100.0	39.4
중도	(442)	16.3	34.4	40.5	7.5	1.4	50.7	40.5	8.8	100.0	35.8
보수	(171)	16.4	29.8	40.9	7.6	5.3	46.2	40.9	12.9	100.0	38.9
5. 18민주화운동 성격											
대한민국의 민주주의와 인권의 신장에 기여한 운동	(389)	8.2	27.8	48.8	12.6	2.6	36.0	48.8	15.2	100.0	43.4
광주/전남지역에서 발생한 군부에 대한 저항운동	(194)	12.4	32.5	43.3	9.8	2.1	44.8	43.3	11.9	100.0	39.2
불순세력이 주도한 폭력사태	(40)	2.5	37.5	37.5	15.0	7.5	40.0	37.5	22.5	100.0	46.9
북한군이 개입한 폭동	(17)	11.8	17.6	47.1	.0	23.5	29.4	47.1	23.5	100.0	51.5
기타	(2)	.0	.0	50.0	.0	50.0	.0	50.0	50.0	100.0	75.0

문2-1. (문2의 3)-5)번 응답자만) 그렇다면 주로 누구와 대화를 나누거나 토론을 하십니까?

	사례수	부모님	친구 또는 선후배	형제 또는 자매	학교 선생님	기타	계
전체	(523)	63.3	27.9	5.0	2.9	1.0	100.0
지역							
서울	(79)	64.6	24.1	5.1	5.1	1.3	100.0
인천/경기	(101)	65.3	28.7	5.0	.0	1.0	100.0
대전/충청	(67)	53.7	37.3	6.0	1.5	1.5	100.0
광주/전라	(67)	65.7	29.9	4.5	.0	.0	100.0
대구/경북	(69)	73.9	17.4	5.8	1.4	1.4	100.0
부산/울산/경남	(89)	57.3	28.1	5.6	9.0	.0	100.0
강원/제주	(51)	62.7	31.4	2.0	2.0	2.0	100.0
성별							
여성	(292)	61.6	30.8	4.1	2.1	1.4	100.0
여성	(231)	65.4	24.2	6.1	3.9	.4	100.0
학교급							
초·중·고등학교	(271)	69.0	22.5	4.8	2.6	1.1	100.0
고등학교(일반계)	(148)	62.2	31.1	3.4	2.7	.7	100.0
고등학교(전문계)	(104)	50.0	37.5	7.7	3.8	1.0	100.0
5.18민주화운동 인지도							
인지	(394)	65.0	27.9	4.3	1.8	1.0	100.0
비인지	(129)	58.1	27.9	7.0	6.2	.8	100.0
5.18기념재단 인지도							
인지	(106)	56.6	33.0	6.6	1.9	1.9	100.0
비인지	(417)	65.0	26.6	4.6	3.1	.7	100.0
사회·정치 관련 뉴스의 관심도							
상	(238)	66.0	25.6	4.6	2.1	1.7	100.0
중	(215)	61.9	30.7	4.2	2.8	.5	100.0
하	(70)	58.6	27.1	8.6	5.7	.0	100.0
사회·정치 관련 대화의 정도							
상	(108)	65.7	23.1	6.5	1.9	2.8	100.0
중	(415)	62.7	29.2	4.6	3.1	.5	100.0
사회·정치에 대한 입장							
진보	(213)	67.1	25.8	4.2	1.9	.9	100.0
중도	(218)	61.9	28.9	6.4	2.3	.5	100.0
보수	(92)	57.6	30.4	3.3	6.5	2.2	100.0
5.18민주화운동 성격 대한민국의 민주주의와 인권의 신장에 기여한 운동	(249)	65.5	28.5	3.2	1.6	1.2	100.0
광주/전남지역에서 발생한 군부에 대한 저항운동	(107)	72.0	19.6	6.5	.9	.9	100.0
불순세력이 주도한 폭력사태	(24)	41.7	45.8	4.2	8.3	.0	100.0
북한군이 개입한 폭동	(12)	41.7	50.0	8.3	.0	.0	100.0
기타	(2)	50.0	50.0	.0	.0	.0	100.0

문3. 신문.방송이나 인터넷을 통해 우리나라의 사회.정치문제에 대한 소식/정보를 어느 정도 자주 보거나 듣는 편입니까?

	사례수	전혀 보지 않음	보지 않는 편	보통이다	자주 보는 편	매우 자주 봄	무응답	종합				계	100점 평균
								보지 않는 편	보통	자주 보는 편	무응답		
전체	(1000)	4.0	23.4	48.7	19.1	3.9	.9	27.4	48.7	23.0	.9	100.0	48.9
지역													
서울	(143)	3.5	16.8	53.8	20.3	3.5	2.1	20.3	53.8	23.8	2.1	100.0	50.9
인천	(191)	2.6	24.1	52.9	18.3	2.1	.0	26.7	52.9	20.4	.0	100.0	48.3
대전	(128)	2.3	28.9	44.5	18.8	5.5	.0	31.3	44.5	24.2	.0	100.0	49.0
광주	(142)	3.5	22.5	47.2	23.9	2.8	.0	26.1	47.2	26.8	.0	100.0	50.0
대구	(141)	7.8	22.7	49.6	13.5	3.5	2.8	30.5	49.6	17.0	2.8	100.0	45.4
부산	(139)	4.3	18.0	47.5	23.0	6.5	.7	22.3	47.5	29.5	.7	100.0	52.4
강원	(116)	4.3	32.8	42.2	15.5	4.3	.9	37.1	42.2	19.8	.9	100.0	45.7
성별													
남성	(579)	5.7	25.0	45.3	19.3	4.0	.7	30.7	45.3	23.3	.7	100.0	47.7
여성	(421)	1.7	21.1	53.4	18.8	3.8	1.2	22.8	53.4	22.6	1.2	100.0	50.5
학교급													
고등학교	(500)	4.2	23.6	47.2	18.6	5.2	1.2	27.8	47.2	23.8	1.2	100.0	49.2
고등학생(일반계)	(255)	3.5	18.0	51.0	24.3	2.4	.8	21.6	51.0	26.7	.8	100.0	51.0
고등학생(전문계)	(245)	4.1	28.6	49.4	14.7	2.9	.4	32.7	49.4	17.6	.4	100.0	45.9
5.18민주화운동 인지도													
인지	(642)	2.0	16.2	50.8	24.6	5.3	1.1	18.2	50.8	29.9	1.1	100.0	53.8
비인지	(358)	7.5	36.3	45.0	9.2	1.4	.6	43.9	45.0	10.6	.6	100.0	40.1
5.18기념재단 인지도													
인지	(146)	2.7	15.1	42.5	26.0	12.3	1.4	17.8	42.5	38.4	1.4	100.0	57.6
비인지	(854)	4.2	24.8	49.8	17.9	2.5	.8	29.0	49.8	20.4	.8	100.0	47.4
사회.정치 관련 뉴스의 관심도													
상당	(313)	1.9	5.4	42.5	38.3	10.9	1.0	7.3	42.5	49.2	1.0	100.0	62.8
중간	(391)	.8	20.7	62.7	14.1	.5	1.3	21.5	62.7	14.6	1.3	100.0	48.2
하	(296)	10.5	45.9	36.8	5.4	1.0	.3	56.4	36.8	6.4	.3	100.0	35.1
사회.정치 관련 대화의 정도													
상당	(108)	.0	6.5	37.0	37.0	17.6	1.9	6.5	37.0	54.6	1.9	100.0	66.7
중간	(415)	.2	14.0	56.4	24.1	4.1	1.2	14.2	56.4	28.2	1.2	100.0	54.5
하	(477)	8.2	35.4	44.7	10.7	.6	.4	43.6	44.7	11.3	.4	100.0	40.0
사회.정치에 대한 입장													
진보	(387)	4.1	18.3	50.1	21.7	5.2	.5	22.5	50.1	26.9	.5	100.0	51.4
보수	(442)	3.8	29.2	46.4	17.0	2.5	1.1	33.0	46.4	19.5	1.1	100.0	46.2
무응답	(171)	4.1	19.9	51.5	18.7	4.7	1.2	24.0	51.5	23.4	1.2	100.0	50.0
5.18민주화운동 성격													
대한민국의 민주주의와 인권의 신장에 기여한 운동	(389)	1.8	15.9	49.4	26.2	5.7	1.0	17.7	49.4	31.9	1.0	100.0	54.5
광주/전남지역에서 발생한 군부에 대한 저항운동	(194)	3.1	18.6	53.1	21.6	3.1	.5	21.6	53.1	24.7	.5	100.0	50.8
세계력이 주도한 폭력사태	(40)	.0	10.0	60.0	20.0	7.5	2.5	10.0	60.0	27.5	2.5	100.0	56.4
북한군이 개입한 폭력사태	(17)	.0	11.8	41.2	29.4	11.8	5.9	11.8	41.2	41.2	5.9	100.0	60.9
기타	(2)	.0	.0	.0	50.0	50.0	.0	.0	.0	100.0	.0	100.0	87.5

문3-1. (문3의 3)-5)번 응답자만) 그렇다면 주로 어떤 매체를 통하여 접하는 편입니까?

	사례수	TV	인터넷	신문	라디오	기타	시사 주간지/ 잡지	계
전체	(717)	53.3	41.4	2.9	.8	.8	.7	100.0
지역								
서울	(111)	59.5	30.6	9.9	.0	.0	.0	100.0
인천/경기	(140)	51.4	42.9	3.6	1.4	.7	.0	100.0
대전/충청	(88)	53.4	40.9	2.3	2.3	1.1	.0	100.0
광주/전라	(105)	50.5	46.7	.0	.0	1.9	1.0	100.0
대구/경북	(94)	57.4	41.5	.0	.0	.0	1.1	100.0
부산/울산/경남	(107)	48.6	46.7	.9	1.9	.9	.9	100.0
강원/제주	(72)	52.8	40.3	2.8	.0	1.4	2.8	100.0
성별								
남성	(397)	54.7	40.8	3.3	.5	.0	.8	100.0
여성	(320)	51.6	42.2	2.5	1.3	1.9	.6	100.0
학교급								
중학생	(355)	62.3	32.1	3.7	.6	.8	.6	100.0
고등학생(일반계)	(198)	35.4	60.6	2.0	1.0	.0	1.0	100.0
고등학생(전문계)	(164)	55.5	38.4	2.4	1.2	1.8	.6	100.0
5.18민주화운동 인지도								
인지	(518)	49.4	45.0	3.3	.8	.6	1.0	100.0
비인지	(199)	63.3	32.2	2.0	1.0	1.5	.0	100.0
5.18기념재단 인지도								
인지	(118)	51.7	39.0	5.1	1.7	.8	1.7	100.0
비인지	(599)	53.6	41.9	2.5	.7	.8	.5	100.0
사회·정치 관련 뉴스의 관심도								
상당	(287)	46.7	48.4	3.1	.0	.7	1.0	100.0
중등	(302)	56.3	39.4	3.0	.7	.3	.3	100.0
하	(128)	60.9	30.5	2.3	3.1	2.3	.8	100.0
사회·정치 관련 대화의 정도								
상당	(99)	49.5	40.4	6.1	1.0	.0	3.0	100.0
중등	(351)	51.0	44.4	2.8	.9	.3	.6	100.0
하	(267)	57.7	37.8	1.9	.7	1.9	.0	100.0
사회·정치에 대한 입장								
진보	(298)	48.7	45.0	3.4	1.0	1.7	.3	100.0
중도	(291)	56.0	41.2	1.4	.7	.0	.7	100.0
보수	(128)	57.8	33.6	5.5	.8	.8	1.6	100.0
5.18민주화운동 성격								
대한민국의 민주주의와 인권의 신장에 기여한 운동	(316)	47.8	47.2	3.2	.6	.3	.9	100.0
광주/전남지역에서 발생한 군부에 대한 저항운동	(151)	52.3	42.4	3.3	1.3	.0	.7	100.0
불손세력이 주도한 폭력사태	(35)	54.3	31.4	5.7	.0	5.7	2.9	100.0
북한군이 개입한 폭동	(14)	50.0	50.0	.0	.0	.0	.0	100.0
기타	(2)	.0	100.0	.0	.0	.0	.0	100.0

문4. 우리나라의 사회·정치문제를 접한 후 이와 관련하여 가족이나 친구 등 다른 사람과 대화를 하거나 전달한 적이 있습니까?

	사례수	있다	없다	무응답	계
전체 .....	(1000)	61.7	37.6	.7	100.0
지역					
서울.....	(143)	66.4	32.2	1.4	100.0
인천/경기.....	(191)	68.6	30.9	.5	100.0
대전/충청.....	(128)	58.6	41.4	.0	100.0
광주/전라.....	(142)	59.9	39.4	.7	100.0
대구/경북.....	(141)	58.2	41.8	.0	100.0
부산/울산.....	(139)	66.9	31.7	1.4	100.0
강원/제주.....	(116)	48.3	50.9	.9	100.0
성별					
남성.....	(579)	53.4	45.9	.7	100.0
여성.....	(421)	73.2	26.1	.7	100.0
학교급					
초·중학생.....	(500)	63.6	36.0	.4	100.0
고등학생(일반계).....	(255)	73.7	24.7	1.6	100.0
고등학생(전문계).....	(245)	45.3	54.3	.4	100.0
5.18민주화운동 인지도					
인지.....	(642)	71.3	27.7	.9	100.0
비인지.....	(358)	44.4	55.3	.3	100.0
5.18기념재단 인지도					
인지.....	(146)	75.3	24.0	.7	100.0
비인지.....	(854)	59.4	39.9	.7	100.0
사회·정치 관련 뉴스의 관심도					
상.....	(313)	79.6	19.8	.6	100.0
중.....	(391)	63.2	35.8	1.0	100.0
하.....	(296)	40.9	58.8	.3	100.0
사회·정치 관련 대화의 정도					
상.....	(108)	84.3	14.8	.9	100.0
중.....	(415)	76.6	22.7	.7	100.0
하.....	(477)	43.6	55.8	.6	100.0
사회·정치에 대한 입장					
진보.....	(387)	69.5	29.7	.8	100.0
중도.....	(442)	57.0	42.3	.7	100.0
보수.....	(171)	56.1	43.3	.6	100.0
5.18민주화운동 성격					
대한민국의 민주주의와 인권의					
신장에 기여한 운동.....	(389)	72.2	26.5	1.3	100.0
광주/전남지역에서 발생한					
군부에 대한 저항운동.....	(194)	70.1	29.4	.5	100.0
불순세력이 주도한 폭력사태 ...	(40)	70.0	30.0	.0	100.0
북한군이 개입한 폭동.....	(17)	70.6	29.4	.0	100.0
기타.....	(2)	50.0	50.0	.0	100.0

문4-1. (문4의 1)번 응답자만) 다른 사람에게 전달한 적이 있다면 주로 어떻게 전달하였습니까?

	사례수	직접 대화 및 토론	카카오톡 등 메신저	블로그 및 SNS	휴대전화 통화	이메일	기타	계
전체	(617)	76.8	17.0	4.4	1.5	.2	.2	100.0
지역								
서울	(95)	82.1	14.7	3.2	.0	.0	.0	100.0
인천/경기	(131)	76.3	18.3	3.8	1.5	.0	.0	100.0
대전/충청	(75)	74.7	20.0	4.0	1.3	.0	.0	100.0
광주/전라	(85)	72.9	18.8	3.5	3.5	.0	1.2	100.0
대구/경북	(82)	74.4	17.1	4.9	3.7	.0	.0	100.0
부산/울산/경남	(93)	75.3	17.2	7.5	.0	.0	.0	100.0
강원/제주	(56)	83.9	10.7	3.6	.0	1.8	.0	100.0
성별								
남성	(309)	79.9	14.9	3.6	1.6	.0	.0	100.0
여성	(308)	73.7	19.2	5.2	1.3	.3	.3	100.0
학교급								
중학생	(318)	75.2	17.9	5.7	1.3	.0	.0	100.0
고등학생(일반계)	(188)	83.5	12.2	2.7	1.1	.0	.5	100.0
고등학생(전문계)	(111)	70.3	22.5	3.6	2.7	.9	.0	100.0
518민주화운동 인지도								
인지	(458)	79.3	14.8	3.9	1.5	.2	.2	100.0
비인지	(159)	69.8	23.3	5.7	1.3	.0	.0	100.0
518기념재단 인지도								
인지	(110)	72.7	17.3	7.3	1.8	.0	.9	100.0
비인지	(507)	77.7	17.0	3.7	1.4	.2	.0	100.0
사회·정치 관련 뉴스의 관심도								
상	(249)	79.9	13.7	3.6	2.4	.4	.0	100.0
중	(247)	76.5	18.2	4.5	.8	.0	.0	100.0
하	(121)	71.1	21.5	5.8	.8	.0	.8	100.0
사회·정치 관련 대화의 정도								
상	(91)	80.2	7.7	8.8	3.3	.0	.0	100.0
중	(318)	80.2	15.1	3.5	.9	.3	.0	100.0
하	(208)	70.2	24.0	3.8	1.4	.0	.5	100.0
사회·정치에 대한 입장								
진보	(269)	77.7	17.8	2.6	1.1	.4	.4	100.0
중도	(252)	76.2	16.7	6.0	1.2	.0	.0	100.0
보수	(96)	76.0	15.6	5.2	3.1	.0	.0	100.0
5. 18민주화운동 성격								
대한민국의 민주주의와 인권의 신장에 기여한 운동	(281)	82.6	13.5	2.5	1.1	.4	.0	100.0
광주/전남지역에서 발생한 군부에 대한 저항운동	(136)	75.7	16.2	6.6	.7	.0	.7	100.0
불손세력이 주도한 폭력사태	(28)	64.3	21.4	3.6	10.7	.0	.0	100.0
북한군이 개입한 폭동	(12)	75.0	16.7	8.3	.0	.0	.0	100.0
기타	(1)	100.0	.0	.0	.0	.0	.0	100.0

문5. 신문.방송이나 인터넷을 통하여 보도되는 우리나라의 사회.정치문제에 대한 정보를 어느 정도 신뢰하고 있습니까?

	사례수	전혀 신뢰하지 않음	신뢰하지 않는 편	보통이다	신뢰하는 편	매우 신뢰하고 있음	종합			계	100점 평균
							신뢰하지 않음	보통	신뢰하는 편		
전체	(1000)	5.1	29.0	51.5	13.3	1.1	34.1	51.5	14.4	100.0	44.1
지역											
서울	(143)	5.6	20.3	51.0	22.4	.7	25.9	51.0	23.1	100.0	48.1
인천/경기	(191)	4.7	28.8	50.3	15.2	1.0	33.5	50.3	16.2	100.0	44.8
대전/충청	(128)	3.9	29.7	50.8	14.8	.8	33.6	50.8	15.6	100.0	44.7
광주/전라	(142)	4.2	33.8	52.1	8.5	1.4	38.0	52.1	9.9	100.0	42.3
대구/경북	(141)	7.8	24.8	55.3	10.6	1.4	32.6	55.3	12.1	100.0	43.3
부산/울산/경남	(139)	4.3	36.7	48.2	10.1	.7	41.0	48.2	10.8	100.0	41.5
강원/제주	(116)	5.2	29.3	53.4	10.3	1.7	34.5	53.4	12.1	100.0	43.5
성별											
남성	(579)	7.1	27.8	49.6	14.5	1.0	34.9	49.6	15.5	100.0	43.7
여성	(421)	2.4	30.6	54.2	11.6	1.2	33.0	54.2	12.8	100.0	44.7
학교급											
중학생	(500)	3.2	28.4	51.6	15.0	1.8	31.6	51.6	16.8	100.0	46.0
고등학생(일반계)	(255)	5.9	27.8	54.1	12.2	.0	33.7	54.1	12.2	100.0	43.1
고등학생(전문계)	(245)	8.2	31.4	48.6	11.0	.8	39.6	48.6	11.8	100.0	41.2
518민주화운동 인지도											
인지	(642)	4.4	28.2	51.4	15.1	.9	32.6	51.4	16.0	100.0	45.0
비인지	(358)	6.4	30.4	51.7	10.1	1.4	36.9	51.7	11.5	100.0	42.4
518기념재단 인지도											
인지	(146)	2.7	26.0	54.8	15.1	1.4	28.8	54.8	16.4	100.0	46.6
비인지	(854)	5.5	29.5	50.9	13.0	1.1	35.0	50.9	14.1	100.0	43.6
사회·정치 관련 뉴스의 관심도											
상	(313)	5.1	24.9	51.8	17.3	1.0	30.0	51.8	18.2	100.0	46.0
중	(391)	2.3	28.1	54.7	13.8	1.0	30.4	54.7	14.8	100.0	45.8
하	(296)	8.8	34.5	47.0	8.4	1.4	43.2	47.0	9.8	100.0	39.8
사회·정치 관련 대화의 정도											
상	(108)	8.3	26.9	51.9	13.0	.0	35.2	51.9	13.0	100.0	42.4
중	(415)	1.9	31.8	49.4	15.7	1.2	33.7	49.4	16.9	100.0	45.6
하	(477)	7.1	27.0	53.2	11.3	1.3	34.2	53.2	12.6	100.0	43.1
사회·정치에 대한 입장											
진보	(387)	6.5	30.5	46.8	15.0	1.3	37.0	46.8	16.3	100.0	43.5
중도	(442)	4.8	29.2	54.8	10.4	.9	33.9	54.8	11.3	100.0	43.4
보수	(171)	2.9	25.1	53.8	17.0	1.2	28.1	53.8	18.1	100.0	47.1
5. 18민주화운동 성격											
대한민국의 민주주의와 인권의 신장에 기여한 운동	(389)	3.9	31.4	51.4	13.1	.3	35.2	51.4	13.4	100.0	43.6
광주/전남지역에서 발생한 군부에 대한 저항운동	(194)	4.1	26.8	49.5	18.0	1.5	30.9	49.5	19.6	100.0	46.5
불순세력이 주도한 폭력사태	(40)	7.5	12.5	60.0	20.0	.0	20.0	60.0	20.0	100.0	48.1
북한군이 개입한 폭동	(17)	11.8	5.9	52.9	17.6	11.8	17.6	52.9	29.4	100.0	52.9
기타	(2)	.0	50.0	50.0	.0	.0	50.0	50.0	.0	100.0	37.5

문6. 귀하께서는 평소 다양한 사회.정치적 이슈 등에 대해 어떤 입장을 가지고 있습니까?

	사례수	변화와 개선을 추구하는 입장에 동의	중립적인 입장에 동의	서서히 개선해 나가는 입장에 동의	계
전체	(1000)	38.7	44.2	17.1	100.0
지역					
서울	(143)	36.4	46.2	17.5	100.0
인천/경기	(191)	37.7	47.6	14.7	100.0
대전/충청	(128)	30.5	48.4	21.1	100.0
광주/전라	(142)	45.1	38.0	16.9	100.0
대구/경북	(141)	39.0	43.3	17.7	100.0
부산/경남	(139)	37.4	45.3	17.3	100.0
강원/제주	(116)	45.7	38.8	15.5	100.0
성별					
남성	(579)	34.4	46.6	19.0	100.0
여성	(421)	44.7	40.9	14.5	100.0
학교급					
고등학생(일반계)	(500)	38.2	43.8	18.0	100.0
고등학생(전문계)	(255)	43.9	40.8	15.3	100.0
대학생	(245)	34.3	48.6	17.1	100.0
5.18민주화운동 인지도					
인지	(642)	42.1	41.0	17.0	100.0
비인지	(358)	32.7	50.0	17.3	100.0
5.18기념재단 인지도					
인지	(146)	39.7	34.9	25.3	100.0
비인지	(854)	38.5	45.8	15.7	100.0
사회.정치 관련 뉴스의 관심도					
상	(313)	45.0	36.7	18.2	100.0
중	(391)	37.6	47.1	15.3	100.0
하	(296)	33.4	48.3	18.2	100.0
사회.정치 관련 대화의 정도					
상	(108)	43.5	36.1	20.4	100.0
중	(415)	40.0	43.1	16.9	100.0
하	(477)	36.5	47.0	16.6	100.0
사회.정치에 대한 입장					
진보	(387)	100.0	.0	.0	100.0
중도	(442)	.0	100.0	.0	100.0
보수	(171)	.0	.0	100.0	100.0
5.18민주화운동 성격					
대한민국의 민주주의와 인권의 신장에 기여한 운동	(389)	48.6	37.0	14.4	100.0
광주/전남지역에서 발생한 군부에 대한 저항운동	(194)	34.0	47.4	18.6	100.0
북한이 주도한 폭력사태	(40)	22.5	52.5	25.0	100.0
북한군이 개입한 폭동	(17)	29.4	29.4	41.2	100.0
기타	(2)	50.0	50.0	.0	100.0



문7. 귀하께서는 평소 우리나라의 역사적 사건에 대해 어느 정도 관심이 있으십니까?

	사례수	전혀 관심 없다	별로 관심 없다	보통이다	어느 정도 관심이 있다	많이 관심 있다	종합			계	100점 평균
							관심 없음	보통	관심 있음		
전체	(1000)	4.8	20.0	38.3	27.7	9.2	24.8	38.3	36.9	100.0	54.1
지역											
서울	(143)	4.2	18.2	41.3	28.7	7.7	22.4	41.3	36.4	100.0	54.4
인천/경기	(191)	5.8	22.5	39.8	23.0	8.9	28.3	39.8	31.9	100.0	51.7
대전/충청	(128)	3.1	25.0	34.4	29.7	7.8	28.1	34.4	37.5	100.0	53.5
광주/전라	(142)	2.8	14.8	34.5	38.7	9.2	17.6	34.5	47.9	100.0	59.2
대구/경북	(141)	5.7	24.8	37.6	23.4	8.5	30.5	37.6	31.9	100.0	51.1
부산/울산/경남	(139)	5.8	17.3	35.3	30.9	10.8	23.0	35.3	41.7	100.0	55.9
강원/제주	(116)	6.0	16.4	45.7	19.8	12.1	22.4	45.7	31.9	100.0	53.9
성별											
남성	(579)	5.5	19.9	35.2	27.5	11.9	25.4	35.2	39.4	100.0	55.1
여성	(421)	3.8	20.2	42.5	28.0	5.5	24.0	42.5	33.5	100.0	52.8
학교급											
중학생	(500)	5.6	20.4	36.4	29.2	8.4	26.0	36.4	37.6	100.0	53.6
고등학생(일반계)	(255)	2.7	16.5	38.4	31.0	11.4	19.2	38.4	42.4	100.0	57.9
고등학생(전문계)	(245)	5.3	22.9	42.0	21.2	8.6	28.2	42.0	29.8	100.0	51.2
5.18민주화운동 인지도											
인지	(642)	1.6	10.6	36.9	37.2	13.7	12.1	36.9	50.9	100.0	62.7
비인지	(358)	10.6	36.9	40.8	10.6	1.1	47.5	40.8	11.7	100.0	38.7
5.18기념재단 인지도											
인지	(146)	2.7	9.6	24.7	43.2	19.9	12.3	24.7	63.0	100.0	67.0
비인지	(854)	5.2	21.8	40.6	25.1	7.4	26.9	40.6	32.4	100.0	51.9
사회·정치 관련 뉴스의 관심도											
상	(313)	1.0	7.3	27.2	42.8	21.7	8.3	27.2	64.5	100.0	69.2
중	(391)	1.8	17.4	48.6	27.9	4.3	19.2	48.6	32.2	100.0	53.9
하	(296)	12.8	36.8	36.5	11.5	2.4	49.7	36.5	13.9	100.0	38.4
사회·정치 관련 대화의 정도											
상	(108)	2.8	9.3	19.4	40.7	27.8	12.0	19.4	68.5	100.0	70.4
중	(415)	3.4	14.5	39.0	33.0	10.1	17.8	39.0	43.1	100.0	58.0
하	(477)	6.5	27.3	41.9	20.1	4.2	33.8	41.9	24.3	100.0	47.1
사회·정치에 대한 입장											
진보	(387)	5.7	15.2	35.7	33.1	10.3	20.9	35.7	43.4	100.0	56.8
중도	(442)	4.5	24.0	38.2	25.3	7.9	28.5	38.2	33.3	100.0	52.0
보수	(171)	3.5	20.5	44.4	21.6	9.9	24.0	44.4	31.6	100.0	53.5
5.18민주화운동 성격											
대한민국의 민주주의와 인권의 신장에 기여한 운동	(389)	.5	8.2	36.5	40.9	13.9	8.7	36.5	54.8	100.0	64.8
광주/전남지역에서 발생한 군부에 대한 저항운동	(194)	2.1	15.5	38.7	33.0	10.8	17.5	38.7	43.8	100.0	58.8
불순세력이 주도한 폭력사태	(40)	7.5	15.0	32.5	27.5	17.5	22.5	32.5	45.0	100.0	58.1
북한군이 개입한 폭동	(17)	5.9	.0	41.2	23.5	29.4	5.9	41.2	52.9	100.0	67.6
기타	(2)	.0	.0	.0	50.0	50.0	.0	.0	100.0	100.0	87.5

문8. 귀하께서 다음 중 가장 많은 관심을 갖는 역사적 사건은 무엇입니까?

	사례수	5.18 민주화 운동	4.19 혁명	6.25 전쟁	4.3 사건	3.15 의거	2.28 민주운동	기타	6.10 항쟁	없음 / 모름	8.15 광복	부마항쟁	3.1 FD 운동
전체	(1000)	44.3	28.9	5.6	4.2	3.5	3.4	2.7	1.6	1.7	1.0	.9	.8
지역													
지서예전경기	(143)	44.1	35.0	10.5	1.4	2.1	1.4	1.4	.7	1.4	.0	.7	.7
대전충청	(191)	39.8	33.5	3.1	1.0	3.1	3.1	3.7	2.6	5.2	1.6	1.0	.5
대구경북	(128)	41.4	32.0	5.5	.0	4.7	3.1	3.1	.8	3.1	.8	.8	2.3
대전경북	(142)	66.9	19.0	3.5	.0	4.2	.7	1.4	1.4	.7	.0	.0	.0
대구경북	(141)	39.0	28.4	9.2	3.5	1.4	9.2	2.8	1.4	.0	3.5	.0	.0
부산경남	(139)	44.6	29.5	5.0	1.4	6.5	3.6	1.4	2.2	.0	2.9	1.4	.0
강원제주	(116)	33.6	22.4	2.6	26.7	2.6	2.6	5.2	1.7	.0	.9	.9	.0
성별													
남성	(579)	46.5	26.4	5.7	4.1	3.5	4.3	2.4	1.7	1.6	1.0	1.2	.5
여성	(421)	41.3	32.3	5.5	4.3	3.6	2.1	3.1	1.4	1.9	1.0	.5	1.2
학교급													
초·중·고	(500)	39.2	30.2	6.8	3.4	5.4	2.0	3.4	1.8	2.6	1.0	1.2	1.0
대학생(일반계)	(255)	48.6	30.6	4.3	5.5	1.2	2.0	1.2	2.0	.8	1.2	1.2	.8
대학생(전문계)	(245)	50.2	24.5	4.5	4.5	2.0	7.8	2.9	.8	.8	.8	.0	.4
518민주화운동 인지도													
인지	(642)	54.5	24.6	4.4	3.9	3.1	1.2	2.0	2.0	.6	.8	1.1	.3
비인지	(358)	26.0	36.6	7.8	4.7	4.2	7.3	3.9	.8	3.6	1.4	.6	1.7
518기념재단 인지도													
인지	(146)	58.9	19.2	4.1	1.4	4.1	4.8	1.4	1.4	.7	.7	.7	.7
비인지	(854)	41.8	30.6	5.9	4.7	3.4	3.2	2.9	1.6	1.9	1.1	.9	.8
사회·정치 관련 뉴스의 관심도													
상당	(313)	54.0	24.0	4.5	4.8	3.2	1.6	1.3	1.9	.0	1.0	2.2	.3
중간	(391)	42.5	30.7	6.9	4.3	3.3	2.8	2.8	1.5	1.0	1.3	.3	.8
하	(296)	36.5	31.8	5.1	3.4	4.1	6.1	4.1	1.4	4.4	.7	.3	1.4
사회·정치 관련 대화의 정도													
상당	(108)	48.1	22.2	8.3	2.8	3.7	.9	1.9	1.9	.9	1.9	1.9	.9
중간	(415)	45.3	28.0	5.3	4.6	3.6	2.4	1.7	2.4	1.7	1.2	.7	1.0
하	(477)	42.6	31.2	5.2	4.2	3.4	4.8	3.8	.8	1.9	.6	.8	.6
사회·정치에 대한 입장													
진보	(387)	50.4	26.4	4.7	4.7	2.6	2.1	3.4	2.3	.8	.8	.8	.5
중도	(442)	40.5	31.4	5.0	3.4	5.0	4.3	2.0	.9	2.7	1.4	.5	1.4
보수	(171)	40.4	28.1	9.4	5.3	1.8	4.1	2.9	1.8	1.2	.6	2.3	.0
5.18민주화운동 성격													
대한민국의 민주주의와 인권의													
신장에 기여한 운동	(389)	56.6	24.2	2.6	4.4	2.3	.8	1.8	2.6	.5	1.0	1.3	.0
광주/전남지역에서 발생한													
군부에 대한 저항운동	(194)	47.9	29.4	6.2	3.6	4.6	1.0	2.6	1.0	1.0	.5	.5	1.0
순세력이 주도한 폭력사태	(40)	70.0	10.0	5.0	2.5	2.5	7.5	2.5	.0	.0	.0	.0	.0
북한군이 개입한 폭동	(17)	41.2	17.6	23.5	.0	5.9	.0	.0	5.9	.0	.0	5.9	.0
기타	(2)	100.0	.0	.0	.0	.0	.0	.0	.0	.0	.0	.0	.0

	일제강점기 / 위안부	임진왜란 / 명량대첩	을미사변	광주학생운동	귀주대첩	노무현 대통령 서거	계
전체	.6	.3	.2	.1	.1	.1	100.0
지역							
서울	.7	.0	.0	.0	.0	.0	100.0
인천	1.0	.5	.0	.0	.0	.0	100.0
대전	.8	.8	.0	.0	.8	.0	100.0
광주	.0	.0	.7	.7	.0	.0	100.0
대구	.7	.0	.0	.0	.0	.7	100.0
부산	.0	.7	.7	.0	.0	.0	100.0
강원	.9	.0	.0	.0	.0	.0	100.0
제주							
성별							
남성	.3	.3	.2	.0	.0	.2	100.0
여성	1.0	.2	.2	.2	.2	.0	100.0
학교급							
초등학교	.4	.6	.4	.2	.2	.2	100.0
중학교	.8	.0	.0	.0	.0	.0	100.0
고등학교	.8	.0	.0	.0	.0	.0	100.0
5.18민주화운동 인지도							
인지	.5	.5	.3	.2	.0	.0	100.0
비인지	.8	.0	.0	.0	.3	.3	100.0
5.18기념재단 인지도							
인지	1.4	.7	.0	.0	.0	.0	100.0
비인지	.5	.2	.2	.1	.1	.1	100.0
사회·정치 관련 뉴스의 관심도							
상	.6	.3	.3	.0	.0	.0	100.0
중	.3	.5	.3	.3	.3	.3	100.0
하	1.0	.0	.0	.0	.0	.0	100.0
사회·정치 관련 대화의 정도							
상	2.8	1.9	.0	.0	.0	.0	100.0
중	.7	.2	.5	.2	.2	.2	100.0
하	.0	.0	.0	.0	.0	.0	100.0
사회·정치에 대한 입장							
진보	.5	.0	.0	.0	.3	.0	100.0
중도	.2	.5	.5	.2	.0	.2	100.0
보수	1.8	.6	.0	.0	.0	.0	100.0
5.18민주화운동 성격							
대한민국의 민주주의와 인권의 신장에 기여한 운동	.5	.8	.5	.3	.0	.0	100.0
광주/전남지역에서 발생한 군부에 대한 저항운동	.5	.0	.0	.0	.0	.0	100.0
북한세력이 주도한 폭력사태	.0	.0	.0	.0	.0	.0	100.0
북한군이 개입한 폭동	.0	.0	.0	.0	.0	.0	100.0
기타	.0	.0	.0	.0	.0	.0	100.0

문9. 귀하께서는 5.18민주화운동에 대해 알고 계십니까?

	사례수	처음 들어 봤다	이름 정도만 들어봤다	내용에 대해 어느 정도 알고 있다	내용에 대해 상세하게 알고 있다	종합		계	100점 평균
						인지	비인지		
전체	(1000)	3.7	32.1	56.0	8.2	64.2	35.8	100.0	56.2
지역									
서울	(143)	2.1	37.1	54.5	6.3	60.8	39.2	100.0	55.0
인천/경기	(191)	2.6	31.4	59.7	6.3	66.0	34.0	100.0	56.5
대전/충청	(128)	3.9	40.6	46.9	8.6	55.5	44.5	100.0	53.4
광주/전라	(142)	.0	14.8	69.0	16.2	85.2	14.8	100.0	67.1
대구/경북	(141)	7.8	39.0	48.2	5.0	53.2	46.8	100.0	50.1
부산/울산/경남	(139)	4.3	28.8	60.4	6.5	66.9	33.1	100.0	56.4
강원/제주	(116)	6.0	34.5	50.0	9.5	59.5	40.5	100.0	54.3
성별									
남성	(579)	3.6	29.2	57.3	9.8	67.2	32.8	100.0	57.8
여성	(421)	3.8	36.1	54.2	5.9	60.1	39.9	100.0	54.1
학교급									
초·중·고등학교	(500)	3.8	34.8	54.6	6.8	61.4	38.6	100.0	54.8
대학생(일반계)	(255)	.4	23.1	65.1	11.4	76.5	23.5	100.0	62.5
대학생(전문계)	(245)	6.9	35.9	49.4	7.8	57.1	42.9	100.0	52.7
5.18민주화운동 인지도									
인지	(642)	.0	.0	87.2	12.8	100.0	.0	100.0	70.9
비인지	(358)	10.3	89.7	.0	.0	.0	100.0	100.0	29.9
5.18기념재단 인지도									
인지	(146)	1.4	4.8	65.8	28.1	93.8	6.2	100.0	73.5
비인지	(854)	4.1	36.8	54.3	4.8	59.1	40.9	100.0	53.3
사회·정치 관련 뉴스의 관심도									
상	(313)	1.0	14.1	68.1	16.9	85.0	15.0	100.0	67.0
중	(391)	3.3	32.0	59.8	4.9	64.7	35.3	100.0	55.4
하	(296)	7.1	51.4	38.2	3.4	41.6	58.4	100.0	45.9
사회·정치 관련 대화의 정도									
상	(108)	.9	10.2	70.4	18.5	88.9	11.1	100.0	68.8
중	(415)	1.9	26.3	62.4	9.4	71.8	28.2	100.0	59.8
하	(477)	5.9	42.1	47.2	4.8	52.0	48.0	100.0	50.3
사회·정치에 대한 입장									
진보	(387)	3.4	26.9	60.2	9.6	69.8	30.2	100.0	58.7
중도	(442)	3.4	37.1	53.8	5.7	59.5	40.5	100.0	53.9
보수	(171)	5.3	31.0	52.0	11.7	63.7	36.3	100.0	56.7
5.18민주화운동 성격									
대한민국의 민주주의와 인권의 신장에 기여한 운동	(389)	.0	.0	87.1	12.9	100.0	.0	100.0	71.0
광주/전남지역에서 발생한 군부에 대한 저항운동	(194)	.0	.0	90.7	9.3	100.0	.0	100.0	69.8
복수세력이 주도한 폭력사태	(40)	.0	.0	82.5	17.5	100.0	.0	100.0	72.5
북한군이 개입한 폭동	(17)	.0	.0	64.7	35.3	100.0	.0	100.0	78.4
기타	(2)	.0	.0	50.0	50.0	100.0	.0	100.0	83.3

문9-1. (문9의 3)~4)번 응답자만 다음 중 어떤 경로를 통해 알게 되셨나요?

	사례수	교과서/ 홍보 책자/ 전지 지의 인쇄물	영화/ 상 영사 물의 인쇄물	인터넷	TV/ 신문/ 라디오 등의 매체	주변사람	기타	전사회나 재단사업 참여	계
전체	(642)	52.8	12.9	11.5	10.4	7.9	2.3	2.0	100.0
지역									
서울	(87)	56.3	12.6	6.9	10.3	10.3	1.1	2.3	100.0
인천/경기	(126)	50.8	14.3	11.1	9.5	10.3	4.0	.0	100.0
대전/충청	(71)	50.7	11.3	16.9	7.0	7.0	.0	7.0	100.0
광주/전라	(121)	54.5	12.4	9.1	6.6	9.9	4.1	3.3	100.0
대구/경북	(75)	52.0	16.0	9.3	16.0	4.0	1.3	1.3	100.0
부산/울산/경남	(93)	50.5	12.9	14.0	12.9	7.5	1.1	1.1	100.0
강원/제주	(69)	55.1	10.1	15.9	13.0	2.9	2.9	.0	100.0
성별									
남성	(389)	46.8	14.1	15.2	11.3	9.0	1.8	1.8	100.0
여성	(253)	62.1	11.1	5.9	9.1	6.3	3.2	2.4	100.0
학교급									
중학생	(307)	53.7	11.7	8.8	11.4	8.8	2.6	2.9	100.0
고등학생(일반계)	(195)	58.5	13.3	13.3	6.2	5.6	1.5	1.5	100.0
고등학생(전문계)	(140)	42.9	15.0	15.0	14.3	9.3	2.9	.7	100.0
518민주화운동 인지도									
인지	(642)	52.8	12.9	11.5	10.4	7.9	2.3	2.0	100.0
518기념재단 인지도									
인지	(137)	46.7	11.7	10.9	15.3	9.5	1.5	4.4	100.0
비인지	(505)	54.5	13.3	11.7	9.1	7.5	2.6	1.4	100.0
사회정치 관련 뉴스의 관심도									
상당	(266)	50.4	10.9	16.2	13.2	5.6	1.5	2.3	100.0
중	(253)	53.4	14.2	8.3	9.5	9.1	4.0	1.6	100.0
하	(123)	56.9	14.6	8.1	6.5	10.6	.8	2.4	100.0
사회정치 관련 대화의 정도									
상당	(96)	46.9	9.4	13.5	15.6	10.4	.0	4.2	100.0
중	(298)	52.0	15.4	11.4	9.1	7.7	3.4	1.0	100.0
하	(248)	56.0	11.3	10.9	10.1	7.3	2.0	2.4	100.0
사회정치에 대한 입장									
진보	(270)	57.4	14.8	9.6	8.5	7.4	.7	1.5	100.0
중도	(263)	49.4	10.6	13.3	11.0	9.5	3.8	2.3	100.0
보수	(109)	49.5	13.8	11.9	13.8	5.5	2.8	2.8	100.0
5. 18민주화운동 성격									
대한민국의 민주주의와 인권의 신장에 기여한 운동	(389)	56.0	12.3	10.0	9.3	7.2	2.8	2.3	100.0
광주/전남지역에서 발생한 군부에 대한 저항운동	(194)	53.1	13.4	11.9	10.3	7.7	2.1	1.5	100.0
불순세력이 주도한 폭력사태	(40)	27.5	22.5	15.0	17.5	15.0	.0	2.5	100.0
특한군이 개입한 폭동	(17)	35.3	.0	29.4	23.5	11.8	.0	.0	100.0
기타	(2)	50.0	.0	50.0	.0	.0	.0	.0	100.0

문9-2. (문9의 3)~4)번 응답자만) 귀하께서는 5.18민주화운동의 성격을 무엇이라고 생각하십니까?

	사례수	대한민국 민주주의와 인권의 신장에 기여한 운동	광주/ 전남 지역에서 발생한 군부 에 대한 저항운동	불순 세력이 주도한 폭력사태	북한군이 개입한 폭동	기타	계
전체	(642)	60.6	30.2	6.2	2.6	.3	100.0
지역							
서울	(87)	57.5	24.1	16.1	2.3	.0	100.0
인천/경기	(126)	59.5	34.1	3.2	3.2	.0	100.0
대전/충청	(71)	60.6	31.0	5.6	2.8	.0	100.0
광주/전라	(121)	66.1	26.4	6.6	.8	.0	100.0
대구/경북	(75)	56.0	32.0	8.0	4.0	.0	100.0
부산/울산/경남	(93)	57.0	35.5	1.1	4.3	2.2	100.0
강원/제주	(69)	66.7	27.5	4.3	1.4	.0	100.0
성별							
남성	(389)	60.2	29.0	7.5	3.1	.3	100.0
여성	(253)	61.3	32.0	4.3	2.0	.4	100.0
학교급							
중학생	(307)	62.5	29.3	5.2	2.6	.3	100.0
고등학생(일반계)	(195)	62.1	30.3	5.1	2.6	.0	100.0
고등학생(전문계)	(140)	54.3	32.1	10.0	2.9	.7	100.0
518민주화운동 인지도							
인지	(642)	60.6	30.2	6.2	2.6	.3	100.0
518기념재단 인지도							
인지	(137)	58.4	28.5	8.0	4.4	.7	100.0
비인지	(505)	61.2	30.7	5.7	2.2	.2	100.0
사회·정치 관련 뉴스의 관심도							
상	(266)	70.3	18.4	6.8	3.8	.8	100.0
중	(253)	53.0	39.1	5.5	2.4	.0	100.0
하	(123)	55.3	37.4	6.5	.8	.0	100.0
사회·정치 관련 대화의 정도							
상	(96)	61.5	24.0	9.4	4.2	1.0	100.0
중	(298)	63.8	28.2	5.0	2.7	.3	100.0
하	(248)	56.5	35.1	6.5	2.0	.0	100.0
사회·정치에 대한 입장							
지지도	(270)	70.0	24.4	3.3	1.9	.4	100.0
반지지도	(263)	54.8	35.0	8.0	1.9	.4	100.0
모수	(109)	51.4	33.0	9.2	6.4	.0	100.0
5.18민주화운동 성격							
대한민국의 민주주의와 인권의 신장에 기여한 운동	(389)	100.0	.0	.0	.0	.0	100.0
광주/전남 지역에서 발생한 군부에 대한 저항운동	(194)	.0	100.0	.0	.0	.0	100.0
불순 세력이 주도한 폭력사태	(40)	.0	.0	100.0	.0	.0	100.0
북한군이 개입한 폭동	(17)	.0	.0	.0	100.0	.0	100.0
기타	(2)	.0	.0	.0	.0	100.0	100.0

문9-3. (문9의 3)~4)번 응답자만 귀하께서는 5.18민주화운동에 대해 평소 어느 정도 관심이 있으셨습니까?

	사례수	전혀 관심 없다	별로 관심 없다	보통이다	어느 정도 관심이 있다	많이 관심 있다	종합			계	100점 평균
							관심 없음	보통	관심 있음		
전체	(642)	2.0	17.9	50.5	23.4	6.2	19.9	50.5	29.6	100.0	53.5
지역											
서울	(87)	1.1	20.7	57.5	16.1	4.6	21.8	57.5	20.7	100.0	50.6
인천/경기	(126)	2.4	26.2	50.8	17.5	3.2	28.6	50.8	20.6	100.0	48.2
대전/충청	(71)	2.8	12.7	45.1	32.4	7.0	15.5	45.1	39.4	100.0	57.0
광주/전라	(121)	.8	9.9	48.8	29.8	10.7	10.7	48.8	40.5	100.0	59.9
대구/경북	(75)	2.7	12.0	58.7	25.3	1.3	14.7	58.7	26.7	100.0	52.7
부산/울산/경남	(93)	3.2	17.2	48.4	23.7	7.5	20.4	48.4	31.2	100.0	53.8
강원/제주	(69)	1.4	26.1	43.5	20.3	8.7	27.5	43.5	29.0	100.0	52.2
성별											
남성	(389)	2.8	19.0	46.3	23.9	8.0	21.9	46.3	31.9	100.0	53.8
여성	(253)	.8	16.2	56.9	22.5	3.6	17.0	56.9	26.1	100.0	53.0
학교급											
중학생	(307)	1.6	19.2	49.8	24.1	5.2	20.8	49.8	29.3	100.0	53.0
고등학생(일반계)	(195)	2.6	16.4	48.2	26.7	6.2	19.0	48.2	32.8	100.0	54.4
고등학생(전문계)	(140)	2.1	17.1	55.0	17.1	8.6	19.3	55.0	25.7	100.0	53.2
518민주화운동 인지도											
인지	(642)	2.0	17.9	50.5	23.4	6.2	19.9	50.5	29.6	100.0	53.5
518기념재단 인지도											
인지	(137)	1.5	5.8	48.2	28.5	16.1	7.3	48.2	44.5	100.0	63.0
비인지	(505)	2.2	21.2	51.1	22.0	3.6	23.4	51.1	25.5	100.0	50.9
사회·정치 관련 뉴스의 관심도											
상	(266)	1.1	9.4	44.7	33.5	11.3	10.5	44.7	44.7	100.0	61.1
중	(253)	1.2	19.8	55.3	21.3	2.4	20.9	55.3	23.7	100.0	51.0
하	(123)	5.7	32.5	52.8	5.7	3.3	38.2	52.8	8.9	100.0	42.1
사회·정치 관련 대화의 정도											
상	(96)	1.0	13.5	41.7	30.2	13.5	14.6	41.7	43.8	100.0	60.4
중	(298)	1.3	14.8	51.0	26.5	6.4	16.1	51.0	32.9	100.0	55.5
하	(248)	3.2	23.4	53.2	16.9	3.2	26.6	53.2	20.2	100.0	48.4
사회·정치에 대한 입장											
진보	(270)	1.5	16.3	50.0	27.8	4.4	17.8	50.0	32.2	100.0	54.4
중도	(263)	3.4	18.3	52.1	20.9	5.3	21.7	52.1	26.2	100.0	51.6
보수	(109)	.0	21.1	47.7	18.3	12.8	21.1	47.7	31.2	100.0	55.7
5.18민주화운동 성격											
대한민국의 민주주의와 인권의 신장에 기여한 운동	(389)	1.3	13.4	50.9	27.5	6.9	14.7	50.9	34.4	100.0	56.4
광주/전남지역에서 발생한 군부에 대한 저항운동	(194)	3.1	26.3	52.6	16.0	2.1	29.4	52.6	18.0	100.0	46.9
불순세력이 주도한 폭력사태	(40)	2.5	22.5	45.0	17.5	12.5	25.0	45.0	30.0	100.0	53.8
북한군이 개입한 폭동	(17)	5.9	11.8	35.3	23.5	23.5	17.6	35.3	47.1	100.0	61.8
기타	(2)	.0	50.0	.0	50.0	.0	50.0	.0	50.0	100.0	50.0

문10-1. 5.18민주화운동이 민주화에 기여했다고 생각하십니까?

	사례수	전혀 기여 안함	별로 기여 안함	보통이다	어느 정도 기여	많이 기여	종합			계	100점 평균
							기여 안함	보통	기여함		
전체	(1000)	3.7	5.6	32.4	31.0	27.3	9.3	32.4	58.3	100.0	68.2
지역											
서울	(143)	4.9	5.6	32.2	33.6	23.8	10.5	32.2	57.3	100.0	66.4
인천/경기	(191)	2.6	7.3	36.6	36.6	16.8	9.9	36.6	53.4	100.0	64.4
대전/충청	(128)	3.9	5.5	32.8	25.8	32.0	9.4	32.8	57.8	100.0	69.1
광주/전라	(142)	2.1	1.4	26.1	29.6	40.8	3.5	26.1	70.4	100.0	76.4
대구/경북	(141)	7.1	7.8	33.3	27.7	24.1	14.9	33.3	51.8	100.0	63.5
부산/울산/경남	(139)	2.2	7.2	30.2	31.7	28.8	9.4	30.2	60.4	100.0	69.4
강원/제주	(116)	3.4	3.4	34.5	29.3	29.3	6.9	34.5	58.6	100.0	69.4
성별											
남성	(579)	5.0	6.7	30.9	28.2	29.2	11.7	30.9	57.3	100.0	67.4
여성	(421)	1.9	4.0	34.4	34.9	24.7	5.9	34.4	59.6	100.0	69.1
학교급											
중학생	(500)	3.4	5.6	33.6	32.2	25.2	9.0	33.6	57.4	100.0	67.6
고등학생(일반계)	(255)	3.1	2.4	21.2	32.9	40.4	5.5	21.2	73.3	100.0	76.3
고등학생(전문계)	(245)	4.9	9.0	41.6	26.5	18.0	13.9	41.6	44.5	100.0	60.9
518민주화운동 인지도											
인지	(642)	3.0	3.6	24.3	33.8	35.4	6.5	24.3	69.2	100.0	73.8
비인지	(358)	5.0	9.2	46.9	26.0	12.8	14.2	46.9	38.8	100.0	58.1
518기념재단 인지도											
인지	(146)	2.7	3.4	24.7	30.8	38.4	6.2	24.7	69.2	100.0	74.7
비인지	(854)	3.9	6.0	33.7	31.0	25.4	9.8	33.7	56.4	100.0	67.0
사회·정치 관련 뉴스의 관심도											
상	(313)	3.2	2.2	21.1	32.3	41.2	5.4	21.1	73.5	100.0	76.5
중	(391)	2.6	5.9	35.3	33.5	22.8	8.4	35.3	56.3	100.0	67.0
하	(296)	5.7	8.8	40.5	26.4	18.6	14.5	40.5	44.9	100.0	60.8
사회·정치 관련 대화의 정도											
상	(108)	2.8	3.7	20.4	26.9	46.3	6.5	20.4	73.1	100.0	77.5
중	(415)	2.4	4.6	28.9	33.3	30.8	7.0	28.9	64.1	100.0	71.4
하	(477)	5.0	6.9	38.2	30.0	19.9	11.9	38.2	49.9	100.0	63.2
사회·정치에 대한 입장											
진보	(387)	3.4	2.6	23.3	35.4	35.4	5.9	23.3	70.8	100.0	74.2
중도	(442)	3.2	8.1	39.6	27.8	21.3	11.3	39.6	49.1	100.0	64.0
보수	(171)	5.8	5.8	34.5	29.2	24.6	11.7	34.5	53.8	100.0	65.2
5.18민주화운동 성격											
대한민국의 민주주의와 인권의 신장에 기여한 운동	(389)	.5	1.0	17.2	36.2	45.0	1.5	17.2	81.2	100.0	81.0
광주/전남지역에서 발생한 군부에 대한 저항운동	(194)	3.1	6.2	35.1	32.0	23.7	9.3	35.1	55.7	100.0	66.8
불순세력이 주도한 폭력사태	(40)	17.5	15.0	30.0	27.5	10.0	32.5	30.0	37.5	100.0	49.4
북한군이 개입한 폭동	(17)	23.5	5.9	41.2	17.6	11.8	29.4	41.2	29.4	100.0	47.1
기타	(2)	.0	.0	100.0	.0	.0	.0	100.0	.0	100.0	50.0



문10-2. 5.18민주화운동이 민주주의를 상징한다고 생각하십니까?

	사례수	전혀 그렇지 않음	별로 그렇지 않음	보통이다	약간 그렇다	매우 그렇다	종합			계	100점 평균
							그렇지 않음	보통	그렇다		
전체	(1000)	2.9	9.2	38.1	30.7	19.1	12.1	38.1	49.8	100.0	63.5
지역											
서울	(143)	4.2	5.6	39.2	36.4	14.7	9.8	39.2	51.0	100.0	62.9
인천/경기	(191)	2.1	13.6	42.4	28.3	13.6	15.7	42.4	41.9	100.0	59.4
대전/충청	(128)	3.1	10.9	32.8	32.0	21.1	14.1	32.8	53.1	100.0	64.3
광주/전라	(142)	2.1	4.2	31.7	28.9	33.1	6.3	31.7	62.0	100.0	71.7
대구/경북	(141)	5.0	9.9	44.0	23.4	17.7	14.9	44.0	41.1	100.0	59.8
부산/울산/경남	(139)	.7	11.5	36.7	33.1	18.0	12.2	36.7	51.1	100.0	64.0
강원/제주	(116)	3.4	6.9	37.9	34.5	17.2	10.3	37.9	51.7	100.0	63.8
성별											
남성	(579)	4.5	9.5	38.9	27.5	19.7	14.0	38.9	47.2	100.0	62.1
여성	(421)	.7	8.8	37.1	35.2	18.3	9.5	37.1	53.4	100.0	65.4
학교급											
중학생	(500)	2.4	8.8	41.4	29.4	18.0	11.2	41.4	47.4	100.0	63.0
고등학생(일반계)	(255)	3.5	7.1	27.1	36.1	26.3	10.6	27.1	62.4	100.0	68.6
고등학생(전문계)	(245)	3.3	12.2	42.9	27.8	13.9	15.5	42.9	41.6	100.0	59.2
518민주화운동 인지도											
인지	(642)	2.6	7.9	29.4	34.7	25.2	10.6	29.4	60.0	100.0	68.0
비인지	(358)	3.4	11.5	53.6	23.5	8.1	14.8	53.6	31.6	100.0	55.4
518기념재단 인지도											
인지	(146)	1.4	8.9	26.7	30.1	32.9	10.3	26.7	63.0	100.0	71.1
비인지	(854)	3.2	9.3	40.0	30.8	16.7	12.4	40.0	47.5	100.0	62.2
사회·정치 관련 뉴스의 관심도											
상	(313)	2.2	5.4	24.6	35.5	32.3	7.7	24.6	67.7	100.0	72.5
중	(391)	2.0	8.2	45.5	30.7	13.6	10.2	45.5	44.2	100.0	61.4
하	(296)	4.7	14.5	42.6	25.7	12.5	19.3	42.6	38.2	100.0	56.7
사회·정치 관련 대화의 정도											
상	(108)	2.8	4.6	20.4	33.3	38.9	7.4	20.4	72.2	100.0	75.2
중	(415)	2.4	7.7	34.5	35.2	20.2	10.1	34.5	55.4	100.0	65.8
하	(477)	3.4	11.5	45.3	26.2	13.6	14.9	45.3	39.8	100.0	58.8
사회·정치에 대한 입장											
진보	(387)	2.8	7.0	27.4	35.4	27.4	9.8	27.4	62.8	100.0	69.4
중도	(442)	2.5	10.0	47.1	26.5	14.0	12.4	47.1	40.5	100.0	59.9
보수	(171)	4.1	12.3	39.2	31.0	13.5	16.4	39.2	44.4	100.0	59.4
5.18민주화운동 성격											
대한민국의 민주주의와 인권의 신장에 기여한 운동	(389)	.8	3.9	23.7	37.8	33.9	4.6	23.7	71.7	100.0	75.1
광주/전남지역에서 발생한 군부에 대한 저항운동	(194)	2.1	11.3	39.2	34.5	12.9	13.4	39.2	47.4	100.0	61.2
불순세력이 주도한 폭력사태	(40)	20.0	25.0	35.0	15.0	5.0	45.0	35.0	20.0	100.0	40.0
북한군이 개입한 폭동	(17)	11.8	23.5	29.4	17.6	17.6	35.3	29.4	35.3	100.0	51.5
기타	(2)	.0	.0	100.0	.0	.0	.0	100.0	.0	100.0	50.0

문10-3. 5.18민주화운동이 시민의식 및 인권신장에 기여했다고 생각하십니까?

	사례수	전혀 기여 안함	별로 기여 안함	보통이다	어느 정도 기여	많이 기여	종합			계	100점 평균
							기여 안함	보통	기여함		
전체	(1000)	2.8	6.5	40.3	29.0	21.4	9.3	40.3	50.4	100.0	64.9
지역											
서울	(143)	4.2	5.6	39.2	36.4	14.7	9.8	39.2	51.0	100.0	62.9
인천/경기	(191)	2.1	7.3	46.1	29.8	14.7	9.4	46.1	44.5	100.0	61.9
대전/충청	(128)	1.6	7.0	43.0	25.8	22.7	8.6	43.0	48.4	100.0	65.2
광주/전라	(142)	2.8	3.5	33.8	26.1	33.8	6.3	33.8	59.9	100.0	71.1
대구/경북	(141)	4.3	9.2	44.0	17.7	24.8	13.5	44.0	42.6	100.0	62.4
부산/울산/경남	(139)	1.4	5.8	36.7	33.1	23.0	7.2	36.7	56.1	100.0	67.6
강원/제주	(116)	3.4	6.9	37.1	34.5	18.1	10.3	37.1	52.6	100.0	64.2
성별											
남성	(579)	4.3	7.1	40.2	26.3	22.1	11.4	40.2	48.4	100.0	63.7
여성	(421)	.7	5.7	40.4	32.8	20.4	6.4	40.4	53.2	100.0	66.6
학교급											
중학생	(500)	2.6	5.6	44.2	27.4	20.2	8.2	44.2	47.6	100.0	64.3
고등학생(일반계)	(255)	3.1	3.1	27.8	35.3	30.6	6.3	27.8	65.9	100.0	71.8
고등학생(전문계)	(245)	2.9	11.8	45.3	25.7	14.3	14.7	45.3	40.0	100.0	59.2
518민주화운동 인지도											
인지	(642)	2.3	3.4	33.2	32.2	28.8	5.8	33.2	61.1	100.0	70.4
비인지	(358)	3.6	12.0	53.1	23.2	8.1	15.6	53.1	31.3	100.0	55.0
518기념재단 인지도											
인지	(146)	.0	6.2	33.6	21.2	39.0	6.2	33.6	60.3	100.0	73.3
비인지	(854)	3.3	6.6	41.5	30.3	18.4	9.8	41.5	48.7	100.0	63.5
사회·정치 관련 뉴스의 관심도											
상	(313)	1.6	3.2	28.1	30.4	36.7	4.8	28.1	67.1	100.0	74.4
중	(391)	1.3	6.4	44.5	32.0	15.9	7.7	44.5	47.8	100.0	63.7
하	(296)	6.1	10.1	47.6	23.6	12.5	16.2	47.6	36.1	100.0	56.6
사회·정치 관련 대화의 정도											
상	(108)	2.8	2.8	29.6	25.9	38.9	5.6	29.6	64.8	100.0	73.8
중	(415)	1.4	5.8	37.6	31.1	24.1	7.2	37.6	55.2	100.0	67.7
하	(477)	4.0	8.0	45.1	27.9	15.1	11.9	45.1	43.0	100.0	60.5
사회·정치에 대한 입장											
진보	(387)	2.3	5.9	28.4	32.8	30.5	8.3	28.4	63.3	100.0	70.8
중도	(442)	2.9	6.1	49.1	27.1	14.7	9.0	49.1	41.9	100.0	61.1
보수	(171)	3.5	8.8	44.4	25.1	18.1	12.3	44.4	43.3	100.0	61.4
5.18민주화운동 성격											
대한민국의 민주주의와 인권의 신장에 기여한 운동	(389)	.8	.3	26.2	34.7	38.0	1.0	26.2	72.8	100.0	77.2
광주/전남지역에서 발생한 군부에 대한 저항운동	(194)	1.0	6.7	47.9	28.9	15.5	7.7	47.9	44.3	100.0	62.8
불순세력이 주도한 폭력사태	(40)	20.0	10.0	25.0	32.5	12.5	30.0	25.0	45.0	100.0	51.9
북한군이 개입한 폭동	(17)	11.8	23.5	35.3	17.6	11.8	35.3	35.3	29.4	100.0	48.5
기타	(2)	.0	.0	100.0	.0	.0	.0	100.0	.0	100.0	50.0

문10-4. 귀하께서는 5.18민주화운동이 평화통일에 기여하고 있다고 생각하십니까?

	사례수	전혀 기여 안함	별로 기여 안함	보통이다	어느 정도 기여	많이 기여	종합			계	100점 평균
							기여 안함	보통	기여함		
전체	(1000)	5.3	18.6	49.0	20.7	6.4	23.9	49.0	27.1	100.0	51.1
지역											
서울	(143)	6.3	16.1	49.0	25.2	3.5	22.4	49.0	28.7	100.0	50.9
인천/경기	(191)	7.3	23.6	51.3	13.1	4.7	30.9	51.3	17.8	100.0	46.1
대전/충청	(128)	4.7	16.4	53.1	21.1	4.7	21.1	53.1	25.8	100.0	51.2
광주/전라	(142)	4.2	14.8	40.1	25.4	15.5	19.0	40.1	40.8	100.0	58.3
대구/경북	(141)	5.0	21.3	51.1	16.3	6.4	26.2	51.1	22.7	100.0	49.5
부산/울산/경남	(139)	5.0	18.7	52.5	19.4	4.3	23.7	52.5	23.7	100.0	49.8
강원/제주	(116)	3.4	17.2	44.8	28.4	6.0	20.7	44.8	34.5	100.0	54.1
성별											
남성	(579)	8.1	19.9	45.9	19.2	6.9	28.0	45.9	26.1	100.0	49.2
여성	(421)	1.4	16.9	53.2	22.8	5.7	18.3	53.2	28.5	100.0	53.6
학교급											
중학생	(500)	3.8	20.0	48.8	21.6	5.8	23.8	48.8	27.4	100.0	51.4
고등학생(일반계)	(255)	6.7	17.6	42.7	23.9	9.0	24.3	42.7	32.9	100.0	52.7
고등학생(전문계)	(245)	6.9	16.7	55.9	15.5	4.9	23.7	55.9	20.4	100.0	48.7
518민주화운동 인지도											
인지	(642)	6.5	17.9	43.6	24.3	7.6	24.5	43.6	31.9	100.0	52.1
비인지	(358)	3.1	19.8	58.7	14.2	4.2	22.9	58.7	18.4	100.0	49.2
518기념재단 인지도											
인지	(146)	4.1	16.4	34.9	28.8	15.8	20.5	34.9	44.5	100.0	58.9
비인지	(854)	5.5	19.0	51.4	19.3	4.8	24.5	51.4	24.1	100.0	49.7
사회·정치 관련 뉴스의 관심도											
상	(313)	5.4	17.3	43.8	25.6	8.0	22.7	43.8	33.5	100.0	53.4
중	(391)	3.6	16.9	50.9	22.3	6.4	20.5	50.9	28.6	100.0	52.7
하	(296)	7.4	22.3	52.0	13.5	4.7	29.7	52.0	18.2	100.0	46.5
사회·정치 관련 대화의 정도											
상	(108)	3.7	13.9	39.8	30.6	12.0	17.6	39.8	42.6	100.0	58.3
중	(415)	4.3	19.3	46.0	23.6	6.7	23.6	46.0	30.4	100.0	52.3
하	(477)	6.5	19.1	53.7	15.9	4.8	25.6	53.7	20.8	100.0	48.4
사회·정치에 대한 입장											
진보	(387)	6.7	18.3	42.6	24.0	8.3	25.1	42.6	32.3	100.0	52.2
중도	(442)	4.8	16.7	55.9	17.2	5.4	21.5	55.9	22.6	100.0	50.5
보수	(171)	3.5	24.0	45.6	22.2	4.7	27.5	45.6	26.9	100.0	50.1
5.18민주화운동 성격											
대한민국의 민주주의와 인권의 신장에 기여한 운동	(389)	3.6	16.5	43.4	26.7	9.8	20.1	43.4	36.5	100.0	55.7
광주/전남지역에서 발생한 군부에 대한 저항운동	(194)	7.7	21.6	45.4	21.6	3.6	29.4	45.4	25.3	100.0	47.9
불순세력이 주도한 폭력사태	(40)	25.0	22.5	32.5	15.0	5.0	47.5	32.5	20.0	100.0	38.1
북한군이 개입한 폭동	(17)	17.6	.0	52.9	17.6	11.8	17.6	52.9	29.4	100.0	51.5
기타	(2)	.0	.0	50.0	50.0	.0	.0	50.0	50.0	100.0	62.5

문10-5. 귀하께서는 5.18민주화운동에 대한 진상규명이 이루어졌다고 생각하십니까?

	사례수	전혀 그렇지 않음	별로 그렇지 않음	보통이다	어느 정도 이루어짐	잘 이루어짐	종합			계	100점 평균
							그렇지 않음	보통	이루어짐		
전체	(1000)	7.4	27.6	50.8	11.0	3.2	35.0	50.8	14.2	100.0	43.8
지역											
서울	(143)	8.4	23.8	55.2	11.9	.7	32.2	55.2	12.6	100.0	43.2
인천/경기	(191)	5.8	30.9	51.3	7.3	4.7	36.6	51.3	12.0	100.0	43.6
대전/충청	(128)	4.7	25.8	53.9	10.9	4.7	30.5	53.9	15.6	100.0	46.3
광주/전라	(142)	7.7	28.9	43.0	14.8	5.6	36.6	43.0	20.4	100.0	45.4
대구/경북	(141)	7.1	28.4	51.8	9.9	2.8	35.5	51.8	12.8	100.0	43.3
부산/울산/경남	(139)	9.4	29.5	48.2	10.8	2.2	38.8	48.2	12.9	100.0	41.7
강원/제주	(116)	9.5	24.1	52.6	12.9	.9	33.6	52.6	13.8	100.0	42.9
성별											
남성	(579)	9.2	25.4	50.3	12.1	3.1	34.5	50.3	15.2	100.0	43.7
여성	(421)	5.0	30.6	51.5	9.5	3.3	35.6	51.5	12.8	100.0	43.9
학교급											
중학생	(500)	5.6	24.8	52.6	13.6	3.4	30.4	52.6	17.0	100.0	46.1
고등학생(일반계)	(255)	12.2	34.1	42.0	8.6	3.1	46.3	42.0	11.8	100.0	39.1
고등학생(전문계)	(245)	6.1	26.5	56.3	8.2	2.9	32.7	56.3	11.0	100.0	43.8
518민주화운동 인지도											
인지	(642)	9.2	30.8	43.5	13.1	3.4	40.0	43.5	16.5	100.0	42.7
비인지	(358)	4.2	21.8	64.0	7.3	2.8	26.0	64.0	10.1	100.0	45.7
518기념재단 인지도											
인지	(146)	11.6	30.8	34.2	17.1	6.2	42.5	34.2	23.3	100.0	43.8
비인지	(854)	6.7	27.0	53.6	10.0	2.7	33.7	53.6	12.6	100.0	43.7
사회·정치 관련 뉴스의 관심도											
상	(313)	11.8	33.2	37.4	13.4	4.2	45.0	37.4	17.6	100.0	41.2
중	(391)	4.3	24.3	56.3	12.3	2.8	28.6	56.3	15.1	100.0	46.2
하	(296)	6.8	26.0	57.8	6.8	2.7	32.8	57.8	9.5	100.0	43.2
사회·정치 관련 대화의 정도											
상	(108)	13.0	34.3	33.3	13.0	6.5	47.2	33.3	19.4	100.0	41.4
중	(415)	7.7	31.6	47.0	11.1	2.7	39.3	47.0	13.7	100.0	42.3
하	(477)	5.9	22.6	58.1	10.5	2.9	28.5	58.1	13.4	100.0	45.5
사회·정치에 대한 입장											
진보	(387)	9.6	33.3	41.3	11.9	3.9	42.9	41.3	15.8	100.0	41.8
중도	(442)	6.3	24.0	56.6	10.4	2.7	30.3	56.6	13.1	100.0	44.8
보수	(171)	5.3	24.0	57.3	10.5	2.9	29.2	57.3	13.5	100.0	45.5
5.18민주화운동 성격											
대한민국의 민주주의와 인권의 신장에 기여한 운동	(389)	7.7	31.6	42.9	14.7	3.1	39.3	42.9	17.7	100.0	43.4
광주/전남지역에서 발생한 군부에 대한 저항운동	(194)	8.8	30.4	47.4	11.3	2.1	39.2	47.4	13.4	100.0	41.9
불순세력이 주도한 폭력사태	(40)	22.5	30.0	35.0	10.0	2.5	52.5	35.0	12.5	100.0	35.0
북한군이 개입한 폭동	(17)	11.8	23.5	29.4	5.9	29.4	35.3	29.4	35.3	100.0	54.4
기타	(2)	50.0	.0	50.0	.0	.0	50.0	50.0	.0	100.0	25.0

문11. 귀하께서 가장 중요하게 생각하는 5.18민주화운동의 의미는 무엇입니까?

	사례수	민주화	인권	저항정신	평화/ 통일	공동체 정신	나눔	기타	의미없음	무응답	계
전체	(1000)	45.4	19.7	11.7	10.9	8.6	2.4	.9	.2	.2	100.0
지역											
서울/경기	(143)	44.1	21.7	11.2	11.9	5.6	4.9	.0	.7	.0	100.0
인천/경기	(191)	52.4	20.9	10.5	7.3	3.7	2.1	1.6	.5	1.0	100.0
대전/충청	(128)	42.2	19.5	16.4	7.8	13.3	.8	.0	.0	.0	100.0
광주/전라	(142)	38.0	16.2	10.6	14.1	18.3	1.4	1.4	.0	.0	100.0
대구/경북	(141)	46.1	17.0	14.9	13.5	6.4	2.1	.0	.0	.0	100.0
부산/울산/경남	(139)	47.5	20.9	7.9	10.8	10.1	.7	2.2	.0	.0	100.0
강원/제주	(116)	44.8	21.6	11.2	12.1	4.3	5.2	.9	.0	.0	100.0
성별											
남성	(579)	47.3	20.0	11.9	9.5	7.3	2.2	1.4	.3	.0	100.0
여성	(421)	42.8	19.2	11.4	12.8	10.5	2.6	.2	.0	.5	100.0
학교급											
중학생	(500)	48.2	18.4	10.0	11.8	8.8	1.4	1.0	.0	.4	100.0
고등학생(일반계)	(255)	46.3	13.7	19.2	8.6	9.4	2.0	.0	.8	.0	100.0
고등학생(전문계)	(245)	38.8	28.6	7.3	11.4	7.3	4.9	1.6	.0	.0	100.0
518민주화운동 인지도											
인지	(642)	47.4	19.8	14.8	6.5	9.2	1.6	.6	.2	.0	100.0
비인지	(358)	41.9	19.6	6.1	18.7	7.5	3.9	1.4	.3	.6	100.0
518기념재단 인지도											
인지	(146)	37.7	18.5	13.0	11.0	15.1	3.4	.7	.7	.0	100.0
비인지	(854)	46.7	19.9	11.5	10.9	7.5	2.2	.9	.1	.2	100.0
사회·정치 관련 뉴스의 관심도											
상	(313)	47.9	17.9	15.7	7.0	8.6	1.3	1.3	.3	.0	100.0
중	(391)	41.7	22.5	10.5	12.8	9.2	2.8	.3	.0	.3	100.0
하	(296)	47.6	17.9	9.1	12.5	7.8	3.0	1.4	.3	.3	100.0
사회·정치 관련 대화의 정도											
상	(108)	51.9	8.3	15.7	8.3	12.0	1.9	1.9	.0	.0	100.0
중	(415)	46.7	19.5	14.5	8.0	7.7	2.7	.7	.2	.0	100.0
하	(477)	42.8	22.4	8.4	14.0	8.6	2.3	.8	.2	.4	100.0
사회·정치에 대한 입장											
진보	(387)	46.8	18.9	12.7	8.8	9.0	2.1	1.3	.3	.3	100.0
중도	(442)	48.0	19.2	10.4	11.5	8.4	1.6	.5	.2	.2	100.0
보수	(171)	35.7	22.8	12.9	14.0	8.2	5.3	1.2	.0	.0	100.0
5.18민주화운동 성격											
대한민국의 민주주의와 인권의 신장에 기여한 운동	(389)	54.8	19.0	11.1	5.7	8.0	1.3	.3	.0	.0	100.0
광주/전남지역에서 발생한 군부에 대한 저항운동	(194)	38.1	21.1	22.7	6.7	10.8	.5	.0	.0	.0	100.0
불순세력이 주도한 폭력사태	(40)	35.0	22.5	10.0	5.0	12.5	10.0	5.0	.0	.0	100.0
북한군이 개입한 폭동	(17)	11.8	17.6	23.5	29.4	11.8	.0	.0	5.9	.0	100.0
기타	(2)	50.0	.0	.0	.0	.0	.0	50.0	.0	.0	100.0

문12. 최근 인터넷 공간에서 5.18민주화운동을 비방하거나 왜곡하는 등 5.18민주화운동의 의미와 가치를 훼손하는 일이 많이 발생하고 있습니다. 귀하께서는 이러한 문제에 대해서 어떻게 생각하십니까?

	사례수	전혀 심각하지 않다	별로 심각하지 않다	보통이다	약간 심각하다	매우 심각하다	종합			계	100점 평균
							심각하지 않음	보통	심각함		
전체	(1000)	3.2	4.3	32.4	28.2	31.9	7.5	32.4	60.1	100.0	70.3
지역											
서울	(143)	4.2	5.6	26.6	36.4	27.3	9.8	26.6	63.6	100.0	69.2
인천/경기	(191)	2.1	5.2	35.6	28.8	28.3	7.3	35.6	57.1	100.0	69.0
대전/충청	(128)	3.9	6.3	37.5	20.3	32.0	10.2	37.5	52.3	100.0	67.6
광주/전라	(142)	2.8	1.4	26.8	26.8	42.3	4.2	26.8	69.0	100.0	76.1
대구/경북	(141)	6.4	5.7	31.9	27.0	29.1	12.1	31.9	56.0	100.0	66.7
부산/울산/경남	(139)	.7	2.2	33.1	25.9	38.1	2.9	33.1	64.0	100.0	74.6
강원/제주	(116)	2.6	3.4	35.3	31.9	26.7	6.0	35.3	58.6	100.0	69.2
성별											
남성	(579)	4.1	4.7	35.4	25.2	30.6	8.8	35.4	55.8	100.0	68.4
여성	(421)	1.9	3.8	28.3	32.3	33.7	5.7	28.3	66.0	100.0	73.0
학교급											
중학생	(500)	2.8	4.4	34.2	31.6	27.0	7.2	34.2	58.6	100.0	68.9
고등학생(일반계)	(255)	2.4	2.0	22.7	27.1	45.9	4.3	22.7	72.9	100.0	78.0
고등학생(전문계)	(245)	4.9	6.5	38.8	22.4	27.3	11.4	38.8	49.8	100.0	65.2
518민주화운동 인지도											
인지	(642)	1.9	2.3	24.3	30.7	40.8	4.2	24.3	71.5	100.0	76.6
비인지	(358)	5.6	7.8	46.9	23.7	15.9	13.4	46.9	39.7	100.0	59.1
518기념재단 인지도											
인지	(146)	5.5	.7	25.3	25.3	43.2	6.2	25.3	68.5	100.0	75.0
비인지	(854)	2.8	4.9	33.6	28.7	30.0	7.7	33.6	58.7	100.0	69.5
사회·정치 관련 뉴스의 관심도											
상	(313)	1.9	2.6	21.1	24.3	50.2	4.5	21.1	74.4	100.0	79.6
중	(391)	1.0	3.1	34.3	34.3	27.4	4.1	34.3	61.6	100.0	71.0
하	(296)	7.4	7.8	41.9	24.3	18.6	15.2	41.9	42.9	100.0	59.7
사회·정치 관련 대화의 정도											
상	(108)	3.7	1.9	17.6	21.3	55.6	5.6	17.6	76.9	100.0	80.8
중	(415)	1.4	3.6	27.0	29.9	38.1	5.1	27.0	68.0	100.0	74.9
하	(477)	4.6	5.5	40.5	28.3	21.2	10.1	40.5	49.5	100.0	64.0
사회·정치에 대한 입장											
진보	(387)	2.6	3.1	22.0	31.5	40.8	5.7	22.0	72.4	100.0	76.2
중도	(442)	3.8	4.8	39.4	26.5	25.6	8.6	39.4	52.0	100.0	66.3
보수	(171)	2.9	5.8	38.0	25.1	28.1	8.8	38.0	53.2	100.0	67.4
5.18민주화운동 성격 대한민국의 민주주의와 인권의 신장에 기여한 운동	(389)	1.3	.8	18.5	31.9	47.6	2.1	18.5	79.4	100.0	80.9
광주/전남지역에서 발생한 군부에 대한 저항운동	(194)	1.0	3.6	34.5	29.4	31.4	4.6	34.5	60.8	100.0	71.6
불순세력이 주도한 폭력사태	(40)	7.5	7.5	30.0	30.0	25.0	15.0	30.0	55.0	100.0	64.4
북한군이 개입한 폭동	(17)	11.8	11.8	29.4	23.5	23.5	23.5	29.4	47.1	100.0	58.8
기타	(2)	.0	.0	.0	.0	100.0	.0	.0	100.0	100.0	100.0

문12-1. (문12의 4)~5)번 응답자만) 5.18민주화 운동의 의미와 가치를 훼손하는 일에 대한 가장 시급한 대응방안은 무엇이라고 생각하십니까? 2가지만 응답해 주세요

	사례수	초/중/고등학교 교육 강화	TV, 인터넷 등의 미디어 광고	다양한 행사 추진	허위 유포자 사법처리	기타
전체	(601)	62.7	48.9	17.1	68.4	1.8
지역						
서울	(91)	59.3	59.3	17.6	63.7	.0
인천/경기	(109)	70.6	48.6	13.8	65.1	.0
대전/충청	(67)	56.7	49.3	16.4	73.1	4.5
광주/전라	(98)	63.3	41.8	18.4	72.4	3.1
대구/경북	(79)	65.8	44.3	11.4	72.2	2.5
부산/울산/경남	(89)	61.8	48.3	22.5	64.0	3.4
강원/제주	(68)	57.4	51.5	20.6	70.6	.0
성별						
남성	(323)	60.7	49.2	15.8	69.7	3.1
여성	(278)	65.1	48.6	18.7	66.9	.4
학교급						
중학생	(293)	61.8	48.5	20.5	65.9	2.0
고등학생(일반계)	(186)	64.5	49.5	11.3	73.1	1.6
고등학생(전문계)	(122)	62.3	49.2	18.0	67.2	1.6
5.18민주화운동 인지도						
인지	(459)	63.4	49.0	16.1	68.2	2.2
비인지	(142)	60.6	48.6	20.4	69.0	.7
5.18기념재단 인지도						
인지	(100)	58.0	40.0	22.0	73.0	5.0
비인지	(501)	63.7	50.7	16.2	67.5	1.2
사회·정치 관련 뉴스의 관심도						
상	(233)	63.9	46.8	15.0	69.5	3.9
중	(241)	64.3	50.2	17.0	66.4	.8
하	(127)	57.5	50.4	21.3	70.1	.0
사회·정치 관련 대화의 정도						
상	(83)	69.9	47.0	13.3	62.7	6.0
중	(282)	67.0	45.7	16.0	69.1	1.1
하	(236)	55.1	53.4	19.9	69.5	1.3
사회·정치에 대한 입장						
진보	(280)	62.9	46.8	13.9	73.2	2.1
중도	(230)	62.6	52.2	19.1	63.9	1.3
보수	(91)	62.6	47.3	22.0	64.8	2.2
5.18민주화운동 성격						
대한민국의 민주주의와 인권의 신장에 기여한 운동	(309)	66.3	44.7	14.6	70.9	2.6
광주/전남지역에서 발생한 군부에 대한 저항운동	(118)	63.6	55.9	17.8	61.0	.8
불순세력이 주도한 폭력사태	(22)	27.3	68.2	27.3	72.7	.0
북한군이 개입한 폭동	(8)	62.5	62.5	25.0	50.0	.0
기타	(2)	.0	50.0	.0	100.0	50.0

문13. 귀하께서는 (더 많은 정보 수집을 위해) 향후 인터넷이나 신문, 잡지, 홍보책자 등을 통해 5.18민주화운동과 관련된 내용들을 찾아보실 의향이 있으십니까?

	사례수	있다	없다	계
전체 .....	(1000)	52.2	47.8	100.0
지역				
서울 .....	(143)	58.0	42.0	100.0
대전/경기 .....	(191)	40.3	59.7	100.0
대구/충청 .....	(128)	53.9	46.1	100.0
광주/전라 .....	(142)	70.4	29.6	100.0
대구/경북 .....	(141)	47.5	52.5	100.0
부산/울산/경남 .....	(139)	52.5	47.5	100.0
강원/제주 .....	(116)	45.7	54.3	100.0
성별				
남성 .....	(579)	47.3	52.7	100.0
여성 .....	(421)	58.9	41.1	100.0
학교급				
중학생 .....	(500)	50.2	49.8	100.0
고등학생(일반계) .....	(255)	61.6	38.4	100.0
고등학생(전문계) .....	(245)	46.5	53.5	100.0
5.18민주화운동 인지도				
인지 .....	(642)	61.4	38.6	100.0
비인지 .....	(358)	35.8	64.2	100.0
5.18기념재단 인지도				
인지 .....	(146)	71.2	28.8	100.0
비인지 .....	(854)	48.9	51.1	100.0
사회·정치 관련 뉴스의 관심도				
상 .....	(313)	72.2	27.8	100.0
중 .....	(391)	53.7	46.3	100.0
하 .....	(296)	29.1	70.9	100.0
사회·정치 관련 대화의 정도				
상 .....	(108)	76.9	23.1	100.0
중 .....	(415)	58.8	41.2	100.0
하 .....	(477)	40.9	59.1	100.0
사회·정치에 대한 입장				
진보 .....	(387)	56.8	43.2	100.0
양보 .....	(442)	46.4	53.6	100.0
보수 .....	(171)	56.7	43.3	100.0
5.18민주화운동 성격				
대한민국의 민주주의와 인권의 신장에 기여한 운동 .....	(389)	63.5	36.5	100.0
광주/전남지역에서 발생한 군부에 대한 저항운동 .....	(194)	56.7	43.3	100.0
불순세력이 주도한 폭력사태 ...	(40)	67.5	32.5	100.0
북한군이 개입한 폭동 .....	(17)	47.1	52.9	100.0
기타 .....	(2)	100.0	.0	100.0



문14. 5.18민주화운동을 홍보하기 위한 가장 적합한 방법은 무엇이라고 생각하십니까?

	사례수	TV/ 신문/ 라디오 등의 대중매체	영화/ 영상 홍보 영상물	인터넷	교과서/ 홍보 책자/ 잡지 인쇄물	전시회나 재단사업 참여	주변사람	기타	계
전체	(1000)	34.7	27.7	21.0	10.9	2.9	2.0	.8	100.0
지역									
서울	(143)	38.5	26.6	18.2	11.2	2.1	2.1	1.4	100.0
인천/경기	(191)	29.8	29.8	23.0	12.0	3.1	2.1	.0	100.0
대전/충청	(128)	28.9	28.9	28.1	9.4	3.1	1.6	.0	100.0
광주/전라	(142)	37.3	27.5	18.3	7.0	6.3	2.8	.7	100.0
대구/경북	(141)	29.8	27.0	28.4	11.3	.7	2.1	.7	100.0
부산/울산/경남	(139)	42.4	24.5	14.4	13.7	1.4	1.4	2.2	100.0
강원/제주	(116)	37.9	29.3	15.5	11.2	3.4	1.7	.9	100.0
성별									
남성	(579)	34.9	25.2	23.3	9.5	3.5	2.2	1.4	100.0
여성	(421)	34.4	31.1	17.8	12.8	2.1	1.7	.0	100.0
학교급									
고등학교	(500)	37.6	25.8	19.8	11.4	2.6	2.0	.8	100.0
고등학생(일반계)	(255)	28.6	35.7	19.2	10.2	2.7	2.4	1.2	100.0
고등학생(전문계)	(245)	35.1	23.3	25.3	10.6	3.7	1.6	.4	100.0
518민주화운동 인지도									
인지	(642)	34.3	28.8	19.3	11.8	3.1	2.0	.6	100.0
비인지	(358)	35.5	25.7	24.0	9.2	2.5	2.0	1.1	100.0
518기념재단 인지도									
인지	(146)	32.9	24.0	24.0	11.0	4.1	3.4	.7	100.0
비인지	(854)	35.0	28.3	20.5	10.9	2.7	1.8	.8	100.0
사회·정치 관련 뉴스의 관심도									
상	(313)	36.4	25.9	20.1	12.8	1.9	1.9	1.0	100.0
중	(391)	34.5	27.6	22.8	9.5	3.3	2.3	.0	100.0
하	(296)	33.1	29.7	19.6	10.8	3.4	1.7	1.7	100.0
사회·정치 관련 대화의 정도									
상	(108)	32.4	26.9	21.3	13.0	4.6	.9	.9	100.0
중	(415)	34.5	27.5	21.4	12.0	1.9	2.4	.2	100.0
하	(477)	35.4	28.1	20.5	9.4	3.4	1.9	1.3	100.0
사회·정치에 대한 입장									
진보	(387)	34.9	29.5	17.8	11.4	3.4	2.3	.8	100.0
중도	(442)	34.4	26.0	23.8	10.6	2.5	2.0	.7	100.0
보수	(171)	35.1	28.1	21.1	10.5	2.9	1.2	1.2	100.0
5.18민주화운동 성격									
대한민국의 민주주의와 인권의 신장에 기여한 운동	(389)	34.4	30.6	20.1	11.3	2.1	1.0	.5	100.0
광주/전남지역에서 발생한 군부에 대한 저항운동	(194)	37.6	28.9	13.9	12.4	4.6	2.1	.5	100.0
북한세력이 주도한 폭력사태	(40)	20.0	25.0	22.5	17.5	5.0	10.0	.0	100.0
북한군이 개입한 폭동	(17)	23.5	.0	58.8	5.9	5.9	5.9	.0	100.0
기타	(2)	50.0	.0	.0	.0	.0	.0	50.0	100.0

문15. 귀하께서는 '5.18민주화운동'에 대해 학교 수업시간에 배운 적이 있습니까?

	사례수	있다	없다	계
전체 .....	(1000)	79.4	20.6	100.0
지역				
서울 .....	(143)	74.1	25.9	100.0
인천/경기 .....	(191)	81.2	18.8	100.0
대전/충청 .....	(128)	80.5	19.5	100.0
광주/전라 .....	(142)	93.0	7.0	100.0
대구/경북 .....	(141)	70.9	29.1	100.0
부산/울산/경남 .....	(139)	82.7	17.3	100.0
강원/제주 .....	(116)	71.6	28.4	100.0
성별				
남성 .....	(579)	77.9	22.1	100.0
여성 .....	(421)	81.5	18.5	100.0
학교급				
중학생 .....	(500)	77.4	22.6	100.0
고등학생(일반계) .....	(255)	92.5	7.5	100.0
고등학생(전문계) .....	(245)	69.8	30.2	100.0
5.18민주화운동 인지도				
인지 .....	(642)	90.0	10.0	100.0
비인지 .....	(358)	60.3	39.7	100.0
5.18기념재단 인지도				
인지 .....	(146)	93.2	6.8	100.0
비인지 .....	(854)	77.0	23.0	100.0
사회·정치 관련 뉴스의 관심도				
상 .....	(313)	86.3	13.7	100.0
중 .....	(391)	83.9	16.1	100.0
하 .....	(296)	66.2	33.8	100.0
사회·정치 관련 대화의 정도				
상 .....	(108)	86.1	13.9	100.0
중 .....	(415)	83.9	16.1	100.0
하 .....	(477)	74.0	26.0	100.0
사회·정치에 대한 입장				
진보 .....	(387)	80.4	19.6	100.0
중도 .....	(442)	78.7	21.3	100.0
보수 .....	(171)	78.9	21.1	100.0
5.18민주화운동 성격				
대한민국의 민주주의와 인권의 신장에 기여한 운동 .....	(389)	90.2	9.8	100.0
광주/전남지역에서 발생한 군부에 대한 저항운동 .....	(194)	91.2	8.8	100.0
불순세력이 주도한 폭력사태 ...	(40)	80.0	20.0	100.0
북한군이 개입한 폭동 .....	(17)	100.0	.0	100.0
기타 .....	(2)	50.0	50.0	100.0

문15-1. (문15의 1)번 응답자만) 학교에서 5.18민주화운동에 대해 배울 때 무엇을 활용하여 교육을 받았습니까?

	사례수	교과서 활용	미디어 활용	기억나지 않음	현장학습 (광주)	기타	계
전체	(794)	70.2	19.5	6.7	2.6	1.0	100.0
지역							
서울	(106)	76.4	15.1	7.5	.9	.0	100.0
대전/경기	(155)	67.1	27.1	5.8	.0	.0	100.0
대구/충청	(103)	69.9	11.7	7.8	9.7	1.0	100.0
광주/전라	(132)	56.8	33.3	2.3	5.3	2.3	100.0
대구/경북	(100)	80.0	10.0	6.0	3.0	1.0	100.0
부산/울산/경남	(115)	74.8	16.5	7.0	.0	1.7	100.0
강원/제주	(83)	71.1	14.5	13.3	.0	1.2	100.0
성별							
남성	(451)	66.1	22.4	7.8	2.2	1.6	100.0
여성	(343)	75.5	15.7	5.2	3.2	.3	100.0
학교급							
중학생	(387)	67.4	19.9	8.0	3.4	1.3	100.0
고등학생(일반계)	(236)	76.3	19.9	1.7	1.3	.8	100.0
고등학생(전문계)	(171)	67.8	18.1	10.5	2.9	.6	100.0
5.18민주화운동 인지도							
인지	(578)	68.7	22.8	4.2	3.1	1.2	100.0
비인지	(216)	74.1	10.6	13.4	1.4	.5	100.0
5.18기념재단 인지도							
인지	(136)	62.5	22.8	3.7	8.8	2.2	100.0
비인지	(658)	71.7	18.8	7.3	1.4	.8	100.0
사회·정치 관련 뉴스의 관심도							
상	(270)	69.3	21.5	4.1	3.7	1.5	100.0
중	(328)	68.6	21.0	7.6	2.1	.6	100.0
하	(196)	74.0	14.3	8.7	2.0	1.0	100.0
사회·정치 관련 대화의 정도							
상	(93)	68.8	20.4	5.4	4.3	1.1	100.0
중	(348)	69.8	20.1	5.5	3.2	1.4	100.0
하	(353)	70.8	18.7	8.2	1.7	.6	100.0
사회·정치에 대한 입장							
진보	(311)	72.3	20.3	4.5	1.9	1.0	100.0
중도	(348)	69.0	17.8	9.5	3.2	.6	100.0
보수	(135)	68.1	22.2	4.4	3.0	2.2	100.0
5.18민주화운동 성격 대한민국의 민주주의와 인권의 신장에 기여한 운동	(351)	65.5	25.1	5.4	2.8	1.1	100.0
광주/전남지역에서 발생한 군부에 대한 저항운동	(177)	74.0	18.6	1.7	4.5	1.1	100.0
불순세력이 주도한 폭력사태	(32)	68.8	28.1	3.1	.0	.0	100.0
북한군이 개입한 폭동	(17)	76.5	11.8	5.9	.0	5.9	100.0
기타	(1)	100.0	.0	.0	.0	.0	100.0

문 15-2. (문 15의 1)번 응답자만) 학교에서의 수업을 통해서 5.18민주화운동에 대해 얼마나 잘 이해할 수 있었습니까?

	사례수	매우 이해하기 어려움	이해하기 어려움	보통이다	약간 이해함	자세히 이해함	종합			계	100점 평균
							이해하기 어려움	보통	이해함		
전체	(794)	1.8	12.6	42.2	33.4	10.1	14.4	42.2	43.5	100.0	59.4
지역											
서울	(106)	1.9	18.9	37.7	33.0	8.5	20.8	37.7	41.5	100.0	56.8
인천/경기	(155)	.6	9.7	45.2	34.8	9.7	10.3	45.2	44.5	100.0	60.8
대전/충청	(103)	1.9	14.6	48.5	30.1	4.9	16.5	48.5	35.0	100.0	55.3
광주/전라	(132)	2.3	4.5	38.6	34.8	19.7	6.8	38.6	54.5	100.0	66.3
대구/경북	(100)	3.0	13.0	41.0	36.0	7.0	16.0	41.0	43.0	100.0	57.8
부산/울산/경남	(115)	.9	14.8	40.9	33.9	9.6	15.7	40.9	43.5	100.0	59.1
강원/제주	(83)	2.4	16.9	43.4	28.9	8.4	19.3	43.4	37.3	100.0	56.0
성별											
남성	(451)	1.8	13.5	43.5	29.9	11.3	15.3	43.5	41.2	100.0	58.9
여성	(343)	1.7	11.4	40.5	37.9	8.5	13.1	40.5	46.4	100.0	60.0
학교급											
중학생	(387)	1.3	13.4	43.2	32.3	9.8	14.7	43.2	42.1	100.0	59.0
고등학생(일반계)	(236)	2.5	10.6	37.3	38.6	11.0	13.1	37.3	49.6	100.0	61.2
고등학생(전문계)	(171)	1.8	13.5	46.8	28.7	9.4	15.2	46.8	38.0	100.0	57.6
518민주화운동 인지도											
인지	(578)	.9	9.7	38.1	37.7	13.7	10.6	38.1	51.4	100.0	63.4
비인지	(216)	4.2	20.4	53.2	21.8	.5	24.5	53.2	22.2	100.0	48.5
518기념재단 인지도											
인지	(136)	2.9	4.4	33.8	35.3	23.5	7.4	33.8	58.8	100.0	68.0
비인지	(658)	1.5	14.3	43.9	33.0	7.3	15.8	43.9	40.3	100.0	57.6
사회·정치 관련 뉴스의 관심도											
상	(270)	1.5	8.1	30.4	41.5	18.5	9.6	30.4	60.0	100.0	66.9
중	(328)	.6	11.9	48.2	31.7	7.6	12.5	48.2	39.3	100.0	58.5
하	(196)	4.1	19.9	48.5	25.0	2.6	24.0	48.5	27.6	100.0	50.5
사회·정치 관련 대화의 정도											
상	(93)	2.2	7.5	37.6	34.4	18.3	9.7	37.6	52.7	100.0	64.8
중	(348)	1.1	12.1	40.5	35.3	10.9	13.2	40.5	46.3	100.0	60.7
하	(353)	2.3	14.4	45.0	31.2	7.1	16.7	45.0	38.2	100.0	56.6
사회·정치에 대한 입장											
진보	(311)	2.3	9.0	38.9	38.6	11.3	11.3	38.9	49.8	100.0	61.9
중도	(348)	1.4	14.4	46.3	29.3	8.6	15.8	46.3	37.9	100.0	57.3
보수	(135)	1.5	16.3	39.3	31.9	11.1	17.8	39.3	43.0	100.0	58.7
5.18민주화운동 성격											
대한민국의 민주주의와 인권의 신장에 기여한 운동	(351)	.9	7.7	35.9	39.3	16.2	8.5	35.9	55.6	100.0	65.6
광주/전남지역에서 발생한 군부에 대한 저항운동	(177)	.0	13.6	42.4	35.6	8.5	13.6	42.4	44.1	100.0	59.7
불순세력이 주도한 폭력사태	(32)	3.1	6.3	34.4	43.8	12.5	9.4	34.4	56.3	100.0	64.1
북한군이 개입한 폭동	(17)	5.9	11.8	47.1	17.6	17.6	17.6	47.1	35.3	100.0	57.4
기타	(1)	.0	100.0	.0	.0	.0	100.0	.0	.0	100.0	25.0

문 16. 그렇다면 5.18민주화운동에 대한 교육이 필요하다고 생각하십니까?

	사례수	필요없다	그저 그렇다	선택하여 배워도 관찮다	반드시 필요하다	종합		계	100점 평균
						필요	불필요		
전체	(1000)	5.4	22.5	31.0	41.1	72.1	27.9	100.0	69.3
지역									
서울	(143)	5.6	20.3	32.2	42.0	74.1	25.9	100.0	70.2
대전/경기	(191)	6.8	26.2	35.1	31.9	67.0	33.0	100.0	64.0
대구/충청	(128)	2.3	27.3	32.8	37.5	70.3	29.7	100.0	68.5
광주/전라	(142)	4.9	15.5	23.9	55.6	79.6	20.4	100.0	76.8
대구/경북	(141)	8.5	22.7	34.0	34.8	68.8	31.2	100.0	65.0
부산/울산/경남	(139)	2.9	20.9	28.1	48.2	76.3	23.7	100.0	73.9
강원/제주	(116)	6.0	24.1	29.3	40.5	69.8	30.2	100.0	68.1
성별									
남성	(579)	5.7	25.0	31.3	38.0	69.3	30.7	100.0	67.2
여성	(421)	5.0	19.0	30.6	45.4	76.0	24.0	100.0	72.1
학교급									
중학생	(500)	6.2	22.8	35.2	35.8	71.0	29.0	100.0	66.9
고등학생(일반계)	(255)	4.3	13.7	25.5	56.5	82.0	18.0	100.0	78.0
고등학생(전문계)	(245)	4.9	31.0	28.2	35.9	64.1	35.9	100.0	65.0
518민주화운동 인지도									
인지	(642)	3.6	13.9	29.4	53.1	82.6	17.4	100.0	77.4
비인지	(358)	8.7	38.0	33.8	19.6	53.4	46.6	100.0	54.7
518기념재단 인지도									
인지	(146)	4.8	11.6	29.5	54.1	83.6	16.4	100.0	77.6
비인지	(854)	5.5	24.4	31.3	38.9	70.1	29.9	100.0	67.8
사회정치 관련 뉴스의 관심도									
상	(313)	3.8	10.9	24.6	60.7	85.3	14.7	100.0	80.7
중	(391)	2.3	24.3	35.0	38.4	73.4	26.6	100.0	69.8
하	(296)	11.1	32.4	32.4	24.0	56.4	43.6	100.0	56.4
사회정치 관련 대화의 정도									
상	(108)	3.7	11.1	21.3	63.9	85.2	14.8	100.0	81.8
중	(415)	4.6	19.5	29.6	46.3	75.9	24.1	100.0	72.5
하	(477)	6.5	27.7	34.4	31.4	65.8	34.2	100.0	63.6
사회정치에 대한 입장									
진보	(387)	4.9	16.3	27.4	51.4	78.8	21.2	100.0	75.1
중도	(442)	5.7	27.8	32.6	33.9	66.5	33.5	100.0	64.9
보수	(171)	5.8	22.8	35.1	36.3	71.3	28.7	100.0	67.3
5.18민주화운동 성격									
대한민국의 민주주의와 인권의 신장에 기여한 운동	(389)	3.3	9.8	27.2	59.6	86.9	13.1	100.0	81.1
광주/전남지역에서 발생한 군부에 대한 저항운동	(194)	2.1	18.6	35.6	43.8	79.4	20.6	100.0	73.7
불순세력이 주도한 폭력사태	(40)	2.5	25.0	25.0	47.5	72.5	27.5	100.0	72.5
특한군이 개입한 폭동	(17)	29.4	29.4	17.6	23.5	41.2	58.8	100.0	45.1
기타	(2)	.0	.0	50.0	50.0	100.0	.0	100.0	83.3

문17. 5.18민주화운동에 대한 교육시간에서 활용하였으면 하는 자료는 무엇입니까? 모두 체크(√)해 주시기 바랍니다

	사례수	교과서	현장학습	영화 및 다큐 멘터리 등 영상매체	사진 및 기록, 신문 등 인쇄매체	문화작품 및 노래	기타	무응답
전체	(1000)	52.1	41.4	74.7	33.1	13.0	.7	1.6
지역								
서울	(143)	49.7	39.9	79.7	33.6	12.6	.7	.7
인천/경기	(191)	58.1	33.5	77.5	29.3	9.4	.5	3.1
대전/충청	(128)	53.9	40.6	68.8	36.7	11.7	.8	1.6
광주/전라	(142)	50.0	46.5	78.2	42.3	18.3	.0	.7
대구/경북	(141)	47.5	48.9	68.1	26.2	11.3	.7	2.1
부산/울산/경남	(139)	56.1	43.2	75.5	36.0	18.0	.7	.7
강원/제주	(116)	46.6	39.7	73.3	28.4	10.3	1.7	1.7
성별								
남성	(579)	52.3	37.3	72.0	33.9	10.4	.9	1.9
여성	(421)	51.8	47.0	78.4	32.1	16.6	.5	1.2
학교급								
중학생	(500)	47.4	45.0	75.4	30.4	12.8	1.0	1.0
고등학생(일반계)	(255)	60.4	36.5	82.7	42.7	15.3	.4	2.4
고등학생(전문계)	(245)	53.1	39.2	64.9	28.6	11.0	.4	2.0
518민주화운동 인지도								
인지	(642)	56.2	40.7	79.9	38.5	13.6	.3	1.4
비인지	(358)	44.7	42.7	65.4	23.5	12.0	1.4	2.0
518기념재단 인지도								
인지	(146)	51.4	45.9	74.7	39.7	13.7	.0	3.4
비인지	(854)	52.2	40.6	74.7	32.0	12.9	.8	1.3
사회·정치 관련 뉴스의 관심도								
상	(313)	55.3	44.1	78.9	41.9	16.3	.6	1.0
중	(391)	55.2	39.4	74.2	29.9	10.5	.0	1.5
하	(296)	44.6	41.2	70.9	28.0	12.8	1.7	2.4
사회·정치 관련 대화의 정도								
상	(108)	53.7	46.3	78.7	42.6	16.7	.9	1.9
중	(415)	55.7	42.2	79.5	34.7	14.0	.2	1.7
하	(477)	48.6	39.6	69.6	29.6	11.3	1.0	1.5
사회·정치에 대한 입장								
진보	(387)	52.7	43.7	78.3	34.4	15.5	.3	1.3
중도	(442)	53.4	39.1	71.7	32.8	10.4	1.1	1.4
보수	(171)	47.4	42.1	74.3	31.0	14.0	.6	2.9
5.18민주화운동 성격								
대한민국의 민주주의와 인권의 신장에 기여한 운동	(389)	58.1	41.1	81.5	38.0	14.7	.3	1.5
광주/전남지역에서 발생한 군부에 대한 저항운동	(194)	53.6	42.8	77.8	39.2	11.9	.5	1.0
불순세력이 주도한 폭력사태	(40)	55.0	27.5	82.5	45.0	12.5	.0	2.5
북한군이 개입한 폭동	(17)	52.9	35.3	64.7	23.5	11.8	.0	.0
기타	(2)	.0	50.0	50.0	50.0	.0	.0	.0

문18. 수업시간 외에 5.18민주화 운동에 관한 교육의 기회가 주어진다면, 받을 의향이 있으십니까?

	사례수	전혀 의향이 없다	거의 의향이 없다	그저 그렇다	조금 의향이 있다	매우 의향이 있다	종합			계	100점 평균
							의향이 없다	그저 그렇다	의향이 있다		
전체	(1000)	5.5	11.3	33.2	33.8	16.2	16.8	33.2	50.0	100.0	61.0
지역											
서울	(143)	2.8	11.2	35.0	37.8	13.3	14.0	35.0	51.0	100.0	61.9
인천/경기	(191)	8.9	15.2	35.6	29.3	11.0	24.1	35.6	40.3	100.0	54.6
대전/충청	(128)	5.5	14.1	24.2	40.6	15.6	19.5	24.2	56.3	100.0	61.7
광주/전라	(142)	2.8	7.7	23.9	41.5	23.9	10.6	23.9	65.5	100.0	69.0
대구/경북	(141)	7.8	11.3	36.9	27.0	17.0	19.1	36.9	44.0	100.0	58.5
부산/울산/경남	(139)	5.0	8.6	33.8	32.4	20.1	13.7	33.8	52.5	100.0	63.5
강원/제주	(116)	4.3	9.5	43.1	29.3	13.8	13.8	43.1	43.1	100.0	59.7
성별											
남성	(579)	7.4	12.1	34.7	31.6	14.2	19.5	34.7	45.8	100.0	58.2
여성	(421)	2.9	10.2	31.1	36.8	19.0	13.1	31.1	55.8	100.0	64.7
학교급											
중학생	(500)	5.2	9.6	36.4	33.6	15.2	14.8	36.4	48.8	100.0	61.0
고등학생(일반계)	(255)	5.1	12.2	22.7	40.0	20.0	17.3	22.7	60.0	100.0	64.4
고등학생(전문계)	(245)	6.5	13.9	37.6	27.8	14.3	20.4	37.6	42.0	100.0	57.3
518민주화운동 인지도											
인지	(642)	3.9	7.5	29.0	38.9	20.7	11.4	29.0	59.7	100.0	66.3
비인지	(358)	8.4	18.2	40.8	24.6	8.1	26.5	40.8	32.7	100.0	51.5
518기념재단 인지도											
인지	(146)	3.4	8.2	21.2	34.2	32.9	11.6	21.2	67.1	100.0	71.2
비인지	(854)	5.9	11.8	35.2	33.7	13.3	17.7	35.2	47.1	100.0	59.2
사회·정치 관련 뉴스의 관심도											
상	(313)	3.8	5.8	21.4	39.9	29.1	9.6	21.4	69.0	100.0	71.2
중	(391)	2.0	9.2	40.4	35.8	12.5	11.3	40.4	48.3	100.0	61.9
하	(296)	11.8	19.9	36.1	24.7	7.4	31.8	36.1	32.1	100.0	49.0
사회·정치 관련 대화의 정도											
상	(108)	3.7	8.3	15.7	38.9	33.3	12.0	15.7	72.2	100.0	72.5
중	(415)	3.4	7.5	32.8	36.1	20.2	10.8	32.8	56.4	100.0	65.6
하	(477)	7.8	15.3	37.5	30.6	8.8	23.1	37.5	39.4	100.0	54.4
사회·정치에 대한 입장											
진보	(387)	4.4	10.6	26.6	38.8	19.6	15.0	26.6	58.4	100.0	64.7
중도	(442)	6.8	11.5	38.5	30.8	12.4	18.3	38.5	43.2	100.0	57.6
보수	(171)	4.7	12.3	34.5	30.4	18.1	17.0	34.5	48.5	100.0	61.3
5.18민주화운동 성격											
대한민국의 민주주의와 인권의 신장에 기여한 운동	(389)	2.6	3.6	26.7	41.4	25.7	6.2	26.7	67.1	100.0	71.0
광주/전남지역에서 발생한 군부에 대한 저항운동	(194)	4.1	14.9	32.0	37.6	11.3	19.1	32.0	49.0	100.0	59.3
불순세력이 주도한 폭력사태	(40)	7.5	5.0	40.0	25.0	22.5	12.5	40.0	47.5	100.0	62.5
북한군이 개입한 폭동	(17)	23.5	11.8	23.5	29.4	11.8	35.3	23.5	41.2	100.0	48.5
기타	(2)	.0	50.0	.0	50.0	.0	50.0	.0	50.0	100.0	50.0

문19. 5.18민주화운동에 대한 질문입니다. 이는 개인적인 지식을 평가하는 것이 아니고 일반적인 인식을 조사하는 것이므로 지문을 읽고 솔직하게 아래 보기에서 골라 응답하여 주시기 바랍니다  
 <1> 5.18민주화운동은 1987년 5월 18일 광주·전남지역을 중심으로 일어난 시민들의 민주화운동을 의미한다

	사례수	예	아니오	계
전체 .....	(1000)	85.6	14.4	100.0
지역				
서울/경기 .....	(143)	86.7	13.3	100.0
인천/경기 .....	(191)	89.5	10.5	100.0
대전/충청 .....	(128)	85.2	14.8	100.0
광주/전라 .....	(142)	82.4	17.6	100.0
대구/경북 .....	(141)	81.6	18.4	100.0
부산/울산/경남 .....	(139)	82.0	18.0	100.0
강원/제주 .....	(116)	91.4	8.6	100.0
성별				
남성 .....	(579)	87.4	12.6	100.0
여성 .....	(421)	83.1	16.9	100.0
학교급				
초·중·고등학생(일반계) .....	(500)	85.2	14.8	100.0
고등학생(전문계) .....	(255)	84.3	15.7	100.0
대학원생(전문계) .....	(245)	87.8	12.2	100.0
5.18민주화운동 인지도				
인지 .....	(642)	86.9	13.1	100.0
비인지 .....	(358)	83.2	16.8	100.0
5.18기념재단 인지도				
인지 .....	(146)	89.7	10.3	100.0
비인지 .....	(854)	84.9	15.1	100.0
사회·정치 관련 뉴스의 관심도				
상 .....	(313)	84.3	15.7	100.0
중 .....	(391)	86.4	13.6	100.0
하 .....	(296)	85.8	14.2	100.0
사회·정치 관련 대화의 정도				
상 .....	(108)	85.2	14.8	100.0
중 .....	(415)	84.8	15.2	100.0
하 .....	(477)	86.4	13.6	100.0
사회·정치에 대한 입장				
진보 .....	(387)	84.2	15.8	100.0
중도 .....	(442)	85.7	14.3	100.0
보수 .....	(171)	88.3	11.7	100.0
5.18민주화운동 성격				
대한민국의 민주주의와 인권의 신장에 기여한 운동 .....	(389)	86.9	13.1	100.0
광주/전남지역에서 발생한 군부에 대한 저항운동 .....	(194)	87.6	12.4	100.0
북송세력이 주도한 폭력사태 .....	(40)	77.5	22.5	100.0
북한군이 개입한 폭동 .....	(17)	100.0	.0	100.0
기타 .....	(2)	100.0	.0	100.0



문19. 5.18민주화운동에 대한 질문입니다. 이는 개인적인 지식을 평가하는 것이 아니고 일반적인 인식을 조사하는 것이므로 지문을 읽고 솔직하게 아래 보기에서 골라 응답하여 주시기 바랍니다.  
 <2> 5.18민주화운동은 박정희 독재정부의 몰락이후 민주화를 바라는 전 국민의 기대 속에서 새로운 군부 독재집단에 저항한 운동이다

	사례수	예	아니오	계
전체	(1000)	74.9	25.1	100.0
지역				
서울	(143)	72.7	27.3	100.0
인천/경기	(191)	74.3	25.7	100.0
대전/충청	(128)	76.6	23.4	100.0
광주/전라	(142)	79.6	20.4	100.0
대구/경북	(141)	69.5	30.5	100.0
부산/울산/경남	(139)	75.5	24.5	100.0
강원/제주	(116)	76.7	23.3	100.0
성별				
남성	(579)	75.3	24.7	100.0
여성	(421)	74.3	25.7	100.0
학교급				
고등학교생	(500)	72.4	27.6	100.0
고등학생(일반계)	(255)	77.6	22.4	100.0
고등학생(전문계)	(245)	77.1	22.9	100.0
518민주화운동 인지도				
인지	(642)	78.7	21.3	100.0
비인지	(358)	68.2	31.8	100.0
518기념재단 인지도				
인지	(146)	79.5	20.5	100.0
비인지	(854)	74.1	25.9	100.0
사회정치 관련 뉴스의 관심도				
상	(313)	76.7	23.3	100.0
중	(391)	76.5	23.5	100.0
하	(296)	70.9	29.1	100.0
사회정치 관련 대화의 정도				
상	(108)	79.6	20.4	100.0
중	(415)	75.4	24.6	100.0
하	(477)	73.4	26.6	100.0
사회정치에 대한 입장				
지분	(387)	74.7	25.3	100.0
중도	(442)	76.5	23.5	100.0
도수	(171)	71.3	28.7	100.0
5.18민주화운동 성격				
대한민국의 민주주의와 인권의 신장에 기여한 운동	(389)	78.4	21.6	100.0
광주/전남지역에서 발생한 군부에 대한 저항운동	(194)	80.4	19.6	100.0
북촌세력이 주도한 폭력사태	(40)	82.5	17.5	100.0
북한군이 개입한 폭동	(17)	58.8	41.2	100.0
기타	(2)	50.0	50.0	100.0

문19. 5.18민주화운동에 대한 질문입니다. 이는 개인적인 지식을 평가하는 것이 아니고 일반적인 인식을 조사하는 것이므로 지문을 읽고 솔직하게 아래 보기에서 골라 응답하여 주시기 바랍니다  
 <3> 매년 5월 18일은 5.18민주화운동을 기념하는 국가기념일로써 국가기념식이 개최된다

	사례수	예	아니오	계
전체 .....	(1000)	59.2	40.8	100.0
지역				
서울 .....	(143)	62.2	37.8	100.0
인천/경기 .....	(191)	56.5	43.5	100.0
대전/충청 .....	(128)	54.7	45.3	100.0
광주/전라 .....	(142)	69.7	30.3	100.0
대구/경북 .....	(141)	53.2	46.8	100.0
부산/울산/경남 .....	(139)	54.7	45.3	100.0
강원/제주 .....	(116)	64.7	35.3	100.0
성별				
남성 .....	(579)	60.8	39.2	100.0
여성 .....	(421)	57.0	43.0	100.0
학교급				
초·중·고등학교생 .....	(500)	60.6	39.4	100.0
대학생(일반계) .....	(255)	53.7	46.3	100.0
대학생(전문계) .....	(245)	62.0	38.0	100.0
518민주화운동 인지도				
인지 .....	(642)	60.7	39.3	100.0
비인지 .....	(358)	56.4	43.6	100.0
518기념재단 인지도				
인지 .....	(146)	64.4	35.6	100.0
비인지 .....	(854)	58.3	41.7	100.0
사회·정치 관련 뉴스의 관심도				
상 .....	(313)	60.4	39.6	100.0
중 .....	(391)	60.9	39.1	100.0
하 .....	(296)	55.7	44.3	100.0
사회·정치 관련 대화의 정도				
상 .....	(108)	66.7	33.3	100.0
중 .....	(415)	54.2	45.8	100.0
하 .....	(477)	61.8	38.2	100.0
사회·정치에 대한 입장				
진보 .....	(387)	58.1	41.9	100.0
중도 .....	(442)	58.6	41.4	100.0
보수 .....	(171)	63.2	36.8	100.0
5.18민주화운동 성격				
대한민국의 민주주의와 인권의 신장에 기여한 운동 .....	(389)	61.7	38.3	100.0
광주/전남지역에서 발생한 군부에 대한 저항운동 .....	(194)	56.7	43.3	100.0
북송세력이 주도한 폭력사태 .....	(40)	70.0	30.0	100.0
북한군이 개입한 폭동 .....	(17)	64.7	35.3	100.0
기타 .....	(2)	50.0	50.0	100.0

문19. 5.18민주화운동에 대한 질문입니다. 이는 개인적인 지식을 평가하는 것이 아니고 일반적인 인식을 조사하는 것이므로 지문을 읽고 솔직하게 아래 보기에서 골라 응답하여 주시기 바랍니다  
 <4> 5.18민주화운동에 관한 기록물은 유네스코 세계 기록 유산에 등재되었다

	사례수	예	아니오	계
전체	(1000)	38.0	62.0	100.0
지역				
서울	(143)	37.8	62.2	100.0
인천/경기	(191)	28.3	71.7	100.0
대전/충청	(128)	38.3	61.7	100.0
광주/전라	(142)	59.2	40.8	100.0
대구/경북	(141)	31.9	68.1	100.0
부산/울산/경남	(139)	33.8	66.2	100.0
강원/제주	(116)	40.5	59.5	100.0
성별				
남성	(579)	37.7	62.3	100.0
여성	(421)	38.5	61.5	100.0
학교급				
초·중·고등학교	(500)	37.6	62.4	100.0
대학(일반계)	(255)	34.5	65.5	100.0
대학(전문계)	(245)	42.4	57.6	100.0
518민주화운동 인지도				
인지	(642)	38.8	61.2	100.0
비인지	(358)	36.6	63.4	100.0
518기념재단 인지도				
인지	(146)	52.7	47.3	100.0
비인지	(854)	35.5	64.5	100.0
사회·정치 관련 뉴스의 관심도				
상	(313)	40.6	59.4	100.0
중	(391)	38.4	61.6	100.0
하	(296)	34.8	65.2	100.0
사회·정치 관련 대화의 정도				
상	(108)	36.1	63.9	100.0
중	(415)	38.8	61.2	100.0
하	(477)	37.7	62.3	100.0
사회·정치에 대한 입장				
지분	(387)	38.5	61.5	100.0
중도	(442)	36.2	63.8	100.0
도수	(171)	41.5	58.5	100.0
5.18민주화운동 성격				
대한민국의 민주주의와 인권의 신장에 기여한 운동	(389)	42.7	57.3	100.0
광주/전남지역에서 발생한 군부에 대한 저항운동	(194)	30.9	69.1	100.0
북촌세력이 주도한 폭력사태	(40)	37.5	62.5	100.0
북한군이 개입한 폭동	(17)	35.3	64.7	100.0
기타	(2)	100.0	.0	100.0

문19. 5.18민주화운동에 대한 질문입니다. 이는 개인적인 지식을 평가하는 것이 아니고 일반적인 인식을 조사하는 것이므로 지문을 읽고 솔직하게 아래 보기에서 골라 응답하여 주시기 바랍니다  
 <5> 5.18민주화운동 희생자인 윤상원과 박기순의 영혼 결혼식에서 불려어진 “님을 위한 행진곡”은 5.18민주화 운동의 상징적인 노래이다

	사례수	예	아니오	계
전체 .....	(1000)	65.4	34.6	100.0
지역				
서울/경기 .....	(143)	56.6	43.4	100.0
대전/충청 .....	(191)	58.6	41.4	100.0
광주/전라 .....	(128)	66.4	33.6	100.0
대구/경북 .....	(142)	71.8	28.2	100.0
부산/울산/경남 .....	(141)	68.8	31.2	100.0
인천/경기 .....	(139)	66.2	33.8	100.0
강원/제주 .....	(116)	73.3	26.7	100.0
성별				
남성 .....	(579)	66.3	33.7	100.0
여성 .....	(421)	64.1	35.9	100.0
학교급				
초·중·고등학교 .....	(500)	65.8	34.2	100.0
대학(일반계) .....	(255)	65.1	34.9	100.0
대학(전문계) .....	(245)	64.9	35.1	100.0
518민주화운동 인지도				
인지 .....	(642)	67.6	32.4	100.0
비인지 .....	(358)	61.5	38.5	100.0
518기념재단 인지도				
인지 .....	(146)	72.6	27.4	100.0
비인지 .....	(854)	64.2	35.8	100.0
사회정치 관련 뉴스의 관심도				
상 .....	(313)	70.9	29.1	100.0
중 .....	(391)	63.4	36.6	100.0
하 .....	(296)	62.2	37.8	100.0
사회정치 관련 대화의 정도				
상 .....	(108)	64.8	35.2	100.0
중 .....	(415)	66.3	33.7	100.0
하 .....	(477)	64.8	35.2	100.0
사회정치에 대한 입장				
진보 .....	(387)	68.0	32.0	100.0
중도 .....	(442)	65.4	34.6	100.0
보수 .....	(171)	59.6	40.4	100.0
5.18민주화운동 성격				
대한민국의 민주주의와 인권의 신장에 기여한 운동 .....	(389)	69.4	30.6	100.0
광주/전남지역에서 발생한 군부에 대한 저항운동 .....	(194)	63.9	36.1	100.0
북송세력이 주도한 폭력사태 .....	(40)	80.0	20.0	100.0
북한군이 개입한 폭동 .....	(17)	35.3	64.7	100.0
기타 .....	(2)	100.0	.0	100.0

문20. 귀하께서는 5.18기념재단에 대해 이전부터 알고 계셨습니까?

	사례수	처음 들어 봤다	이름 정도만 들어봤다	내용에 대해 어느 정도 알고 있다	내용에 대해 상세하게 잘 알고 있다	종합		계	100점 평균
						인지	비인지		
전체	(1000)	52.7	32.7	12.0	2.6	14.6	85.4	100.0	21.5
지역									
서울	(143)	51.0	30.1	15.4	3.5	18.9	81.1	100.0	23.8
인천/경기	(191)	64.9	28.3	6.3	.5	6.8	93.2	100.0	14.1
대전/충청	(128)	43.8	41.4	10.9	3.9	14.8	85.2	100.0	25.0
광주/전라	(142)	31.7	35.9	25.4	7.0	32.4	67.6	100.0	35.9
대구/경북	(141)	58.9	30.5	10.6	.0	10.6	89.4	100.0	17.3
부산/울산/경남	(139)	56.1	30.9	9.4	3.6	12.9	87.1	100.0	20.1
강원/제주	(116)	58.6	34.5	6.9	.0	6.9	93.1	100.0	16.1
성별									
남성	(579)	52.7	32.3	11.9	3.1	15.0	85.0	100.0	21.8
여성	(421)	52.7	33.3	12.1	1.9	14.0	86.0	100.0	21.1
학교급									
초·중·고등학교	(500)	51.6	32.8	13.0	2.6	15.6	84.4	100.0	22.2
대학생(일반계)	(255)	58.0	28.6	11.8	1.6	13.3	86.7	100.0	19.0
대학생(전문계)	(245)	49.4	36.7	10.2	3.7	13.9	86.1	100.0	22.7
518민주화운동 인지도									
인지	(642)	50.8	27.9	17.9	3.4	21.3	78.7	100.0	24.7
비인지	(358)	56.1	41.3	1.4	1.1	2.5	97.5	100.0	15.8
518기념재단 인지도									
인지	(146)	.0	.0	82.2	17.8	100.0	.0	100.0	72.6
비인지	(854)	61.7	38.3	.0	.0	.0	100.0	100.0	12.8
사회·정치 관련 뉴스의 관심도									
상	(313)	45.7	32.3	17.9	4.2	22.0	78.0	100.0	26.8
중	(391)	52.4	34.5	10.2	2.8	13.0	87.0	100.0	21.1
하	(296)	60.5	30.7	8.1	.7	8.8	91.2	100.0	16.3
사회·정치 관련 대화의 정도									
상	(108)	40.7	29.6	21.3	8.3	29.6	70.4	100.0	32.4
중	(415)	51.1	31.1	14.7	3.1	17.8	82.2	100.0	23.3
하	(477)	56.8	34.8	7.5	.8	8.4	91.6	100.0	17.5
사회·정치에 대한 입장									
진보	(387)	54.3	30.7	12.1	2.8	15.0	85.0	100.0	21.2
중도	(442)	53.8	34.6	9.3	2.3	11.5	88.5	100.0	20.0
보수	(171)	46.2	32.2	18.7	2.9	21.6	78.4	100.0	26.1
5.18민주화운동 성격 대한민국의 민주주의와 인권의 신장에 기여한 운동	(389)	52.2	27.2	17.5	3.1	20.6	79.4	100.0	23.8
광주/전남지역에서 발생한 군부에 대한 저항운동	(194)	53.6	26.3	17.5	2.6	20.1	79.9	100.0	23.0
북순세력이 주도한 폭력사태	(40)	35.0	37.5	22.5	5.0	27.5	72.5	100.0	32.5
북한군이 개입한 폭동	(17)	23.5	41.2	23.5	11.8	35.3	64.7	100.0	41.2
기타	(2)	50.0	.0	.0	50.0	50.0	50.0	100.0	50.0

문20-1. (문20의 3)~4)번 응답자만) 다음 중 어떤 경로를 통해 알게 되셨나요?

	사례수	교과서/ 홍보 책자/ 전지 등의 인쇄물	TV/ 신문/ 라디오 등의 대중매체	인터넷	주변사람	영화/ 영상 등의 영상물	전시회나 재단 참여	기타	계
전체	(146)	26.0	24.7	19.2	12.3	11.0	6.2	.7	100.0
지역									
서울	(27)	37.0	29.6	14.8	.0	11.1	7.4	.0	100.0
인천/경기	(13)	46.2	23.1	7.7	23.1	.0	.0	.0	100.0
대전/충청	(19)	10.5	15.8	26.3	10.5	15.8	21.1	.0	100.0
광주/전라	(46)	21.7	28.3	15.2	17.4	13.0	4.3	.0	100.0
대구/경북	(15)	33.3	.0	20.0	13.3	20.0	6.7	6.7	100.0
부산/울산/경남	(18)	22.2	38.9	16.7	16.7	5.6	.0	.0	100.0
강원/제주	(8)	12.5	25.0	62.5	.0	.0	.0	.0	100.0
성별									
남성	(87)	21.8	26.4	21.8	11.5	13.8	4.6	.0	100.0
여성	(59)	32.2	22.0	15.3	13.6	6.8	8.5	1.7	100.0
학교급									
중학생	(78)	24.4	25.6	16.7	17.9	9.0	6.4	.0	100.0
고등학생(일반계)	(34)	29.4	26.5	20.6	8.8	8.8	2.9	2.9	100.0
고등학생(전문계)	(34)	26.5	20.6	23.5	2.9	17.6	8.8	.0	100.0
5.18민주화운동 인지도									
인지	(137)	26.3	24.8	19.0	13.1	10.2	5.8	.7	100.0
비인지	(9)	22.2	22.2	22.2	.0	22.2	11.1	.0	100.0
5.18기념재단 인지도									
인지	(146)	26.0	24.7	19.2	12.3	11.0	6.2	.7	100.0
사회정치 관련 뉴스의 관심도									
상당	(69)	27.5	31.9	24.6	8.7	2.9	4.3	.0	100.0
중	(51)	23.5	21.6	9.8	15.7	19.6	7.8	2.0	100.0
하	(26)	26.9	11.5	23.1	15.4	15.4	7.7	.0	100.0
사회정치 관련 대화의 정도									
상당	(32)	21.9	31.3	31.3	9.4	3.1	3.1	.0	100.0
중	(74)	21.6	25.7	13.5	20.3	12.2	5.4	1.4	100.0
하	(40)	37.5	17.5	20.0	.0	15.0	10.0	.0	100.0
사회정치에 대한 입장									
진보	(58)	25.9	27.6	15.5	17.2	8.6	5.2	.0	100.0
중도	(51)	27.5	21.6	17.6	11.8	11.8	7.8	2.0	100.0
보수	(37)	24.3	24.3	27.0	5.4	13.5	5.4	.0	100.0
5.18민주화운동 성격									
대한민국의 민주주의와 인권의 신장에 기여한 운동	(80)	25.0	27.5	16.3	16.3	10.0	3.8	1.3	100.0
광주/전남지역에서 발생한 군부에 대한 저항운동	(39)	35.9	20.5	12.8	7.7	12.8	10.3	.0	100.0
불순세력이 주도한 폭력사태	(11)	18.2	18.2	36.4	9.1	9.1	9.1	.0	100.0
북한군이 개입한 폭동	(6)	.0	33.3	50.0	16.7	.0	.0	.0	100.0
기타	(1)	.0	.0	100.0	.0	.0	.0	.0	100.0

문21. 5.18기념재단에서는 5.18민주화운동의 정신을 계승 발전을 위해 다음의 교육사업을 수행하고 있습니다. 향후 가장 확대되어야 하는 사업은 무엇이라고 생각하십니까?

	사례수	학생대상 프로그램 운영	교육자료 개발 및 보급	교사교육	교육협력기관 확대	기타	계
전체	(1000)	44.0	26.5	18.8	8.2	2.5	100.0
지역							
서울	(143)	44.8	23.8	16.1	11.2	4.2	100.0
인천/경기	(191)	33.0	30.9	24.1	9.4	2.6	100.0
대전/충청	(128)	39.8	32.0	19.5	5.5	3.1	100.0
광주/전라	(142)	44.4	24.6	16.9	11.3	2.8	100.0
대구/경북	(141)	52.5	24.1	17.7	4.3	1.4	100.0
부산/울산/경남	(139)	43.9	24.5	18.7	10.1	2.9	100.0
안원/제주	(116)	55.2	24.1	16.4	4.3	.0	100.0
성별							
남성	(579)	41.6	25.9	21.1	8.5	2.9	100.0
여성	(421)	47.3	27.3	15.7	7.8	1.9	100.0
학교급							
중학생(일반계)	(500)	47.8	24.2	16.4	8.6	3.0	100.0
고등학생(일반계)	(255)	45.1	29.4	14.9	7.8	2.7	100.0
고등학생(전문계)	(245)	35.1	28.2	27.8	7.8	1.2	100.0
518민주화운동 인지도							
인지	(642)	46.0	27.7	16.8	7.6	1.9	100.0
비인지	(358)	40.5	24.3	22.3	9.2	3.6	100.0
518기념재단 인지도							
인지	(146)	50.0	22.6	15.1	11.0	1.4	100.0
비인지	(854)	43.0	27.2	19.4	7.7	2.7	100.0
사회·정치 관련 뉴스의 관심도							
상	(313)	48.2	24.9	16.0	8.6	2.2	100.0
중	(391)	45.5	25.3	18.9	8.7	1.5	100.0
하	(296)	37.5	29.7	21.6	7.1	4.1	100.0
사회·정치 관련 대화의 정도							
상	(108)	50.0	17.6	14.8	13.9	3.7	100.0
중	(415)	48.2	24.8	18.6	6.5	1.9	100.0
하	(477)	39.0	30.0	19.9	8.4	2.7	100.0
사회·정치에 대한 입장							
진보	(387)	47.5	27.4	14.5	8.5	2.1	100.0
중도	(442)	43.0	26.9	21.0	5.9	3.2	100.0
보수	(171)	38.6	23.4	22.8	13.5	1.8	100.0
5.18민주화운동 성격							
대한민국의 민주주의와 인권의 신장에 기여한 운동	(389)	48.3	28.5	14.9	6.9	1.3	100.0
광주/전남지역에서 발생한 군부에 대한 저항운동	(194)	41.8	28.4	20.1	7.7	2.1	100.0
불순세력이 주도한 폭력사태	(40)	47.5	27.5	15.0	10.0	.0	100.0
북한군이 개입한 폭동	(17)	35.3	5.9	29.4	17.6	11.8	100.0
기타	(2)	50.0	.0	.0	.0	50.0	100.0

문22. 귀하께서는 (더 많은 정보 수집을 위해) 향후 인터넷이나 신문, 잡지, 홍보책자 등을 통해 5.18기념재단(www.518.org)과 관련된 내용들을 찾아보실 의향이 있으십니까?

	사례수	없다	있다	계
전체	(1000)	54.6	45.4	100.0
지역				
서울	(143)	52.4	47.6	100.0
대전/경기	(191)	64.4	35.6	100.0
대전/충청	(128)	53.1	46.9	100.0
광주/전라	(142)	35.9	64.1	100.0
대구/경북	(141)	59.6	40.4	100.0
부산/울산/경남	(139)	52.5	47.5	100.0
강원/제주	(116)	62.1	37.9	100.0
성별				
남성	(579)	58.7	41.3	100.0
여성	(421)	48.9	51.1	100.0
학교급				
중학생	(500)	57.8	42.2	100.0
고등학생(일반계)	(255)	47.8	52.2	100.0
고등학생(전문계)	(245)	55.1	44.9	100.0
5.18민주화운동 인지도				
인지	(642)	47.0	53.0	100.0
비인지	(358)	68.2	31.8	100.0
5.18기념재단 인지도				
인지	(146)	31.5	68.5	100.0
비인지	(854)	58.5	41.5	100.0
사회·정치 관련 뉴스의 관심도				
상	(313)	40.6	59.4	100.0
중	(391)	50.6	49.4	100.0
하	(296)	74.7	25.3	100.0
사회·정치 관련 대화의 정도				
상	(108)	42.6	57.4	100.0
중	(415)	46.3	53.7	100.0
하	(477)	64.6	35.4	100.0
사회·정치에 대한 입장				
진보	(387)	51.2	48.8	100.0
양분도	(442)	58.6	41.4	100.0
보수	(171)	52.0	48.0	100.0
5.18민주화운동 성격				
대한민국의 민주주의와 인권의 신장에 기여한 운동	(389)	42.9	57.1	100.0
광주/전남지역에서 발생한 군부에 대한 저항운동	(194)	54.6	45.4	100.0
불순세력이 주도한 폭력사태	(40)	45.0	55.0	100.0
북한군이 개입한 폭동	(17)	64.7	35.3	100.0
기타	(2)	.0	100.0	100.0




문23. 5.18기념재단을 홍보하기 위한 가장 적합한 방법은 무엇이라고 생각하십니까?

	사례수	TV/ 신문/ 라디오 등의 대중매체	영화/ 영상 홍보 영상물	인터넷	교과서/ 홍보 책자/ 지 인쇄물	전시회나 재단 참여	기타	주변사람	계
전체	(1000)	38.1	25.5	21.2	8.6	3.1	1.8	1.7	100.0
지역									
서늘	(143)	41.3	23.1	20.3	7.7	4.2	2.8	.7	100.0
인천/경기	(191)	34.0	26.7	24.1	9.4	2.1	2.1	1.6	100.0
대전/충청	(128)	35.2	20.3	25.8	10.2	6.3	.8	1.6	100.0
광주/전라	(142)	33.8	28.2	19.0	9.2	4.2	2.8	2.8	100.0
대구/경북	(141)	36.2	25.5	24.1	8.5	1.4	1.4	2.8	100.0
부산/울산/경남	(139)	44.6	24.5	16.5	7.9	2.9	2.2	1.4	100.0
강원/제주	(116)	44.0	30.2	17.2	6.9	.9	.0	.9	100.0
성별									
남성	(579)	38.0	23.1	24.0	7.9	2.4	2.2	2.2	100.0
여성	(421)	38.2	28.7	17.3	9.5	4.0	1.2	1.0	100.0
학교급									
고등학생(일반계)	(500)	41.0	24.6	18.0	9.6	3.0	2.0	1.8	100.0
고등학생(전문계)	(255)	36.1	27.1	21.6	7.5	3.5	2.7	1.6	100.0
고등학생(전문계)	(245)	34.3	25.7	27.3	7.8	2.9	.4	1.6	100.0
518민주화운동 인지도									
인지	(642)	38.3	25.7	20.9	8.6	3.0	1.9	1.7	100.0
비인지	(358)	37.7	25.1	21.8	8.7	3.4	1.7	1.7	100.0
518기념재단 인지도									
인지	(146)	34.9	28.8	17.8	8.2	3.4	2.1	4.8	100.0
비인지	(854)	38.6	24.9	21.8	8.7	3.0	1.8	1.2	100.0
사회·정치 관련 뉴스의 관심도									
상	(313)	38.0	23.3	22.4	8.3	4.2	2.2	1.6	100.0
중	(391)	40.9	24.8	21.0	8.2	2.3	1.0	1.8	100.0
하	(296)	34.5	28.7	20.3	9.5	3.0	2.4	1.7	100.0
사회·정치 관련 대화의 정도									
상	(108)	42.6	22.2	20.4	4.6	5.6	2.8	1.9	100.0
중	(415)	36.6	27.2	20.2	9.4	2.9	1.4	2.2	100.0
하	(477)	38.4	24.7	22.2	8.8	2.7	1.9	1.3	100.0
사회·정치에 대한 입장									
진보	(387)	41.3	22.7	18.9	9.8	3.4	1.8	2.1	100.0
중도	(442)	34.6	26.5	24.9	8.4	2.0	2.3	1.4	100.0
보수	(171)	39.8	29.2	17.0	6.4	5.3	.6	1.8	100.0
5.18민주화운동 성격									
대한민국의 민주주의와 인권의 신장에 기여한 운동	(389)	39.6	26.0	20.6	8.2	2.6	1.8	1.3	100.0
광주/전남지역에서 발생한 군부에 대한 저항운동	(194)	38.7	25.3	20.1	10.3	3.6	1.5	.5	100.0
불순세력이 주도한 폭력사태	(40)	32.5	30.0	20.0	7.5	5.0	.0	5.0	100.0
북한군이 개입한 폭동	(17)	17.6	17.6	41.2	.0	.0	5.9	17.6	100.0
기타	(2)	50.0	.0	.0	.0	.0	50.0	.0	100.0

설문지

05





문1. 우리나라의 사회·정치문제에 대하여 어느 정도 관심을 갖고 있습니까?

- 1) 전혀 관심 없음                      2) 별로 관심 없음  
3) 보통이다                              4) 어느 정도 관심 있음  
5) 많이 관심 있음

문2. 평소에 가족이나 주변사람들과 우리나라의 사회·정치문제에 대하여 어느 정도 자주 대화를 나누거나 토론을 하는 편입니까?

- 1) 전혀 하지 않는다    2) 매우 드물게 한다 (☞ 문3로)  
3) 가끔 한다(보통)                      (☞ 문2-1로)  
4) 자주 한다                              5) 매우 자주한다

문2-1. (문2의 3)~5)번 응답자만) 그렇다면 주로 누구와 대화를 나누거나 토론을 하십니까?

- 1) 부모님                                  2) 형제 또는 자매  
3) 친구 또는 선후배                      4) 학교 선생님  
5) 기타 \_\_\_\_\_

문3. 신문·방송이나 인터넷을 통해 우리나라의 사회·정치문제에 대한 소식/정보를 어느 정도 자주 보거나 듣는 편입니까?

- 1) 전혀 보지 않음    2) 보지 않는 편 (☞ 문4로)  
3) 보통이다                                  (☞ 문3-1로)  
4) 자주 보는 편                              5) 매우 자주 봄

문3-1. (문3의 3)~5)번 응답자만) 그렇다면 주로 어떤 매체를 통하여 접하는 편입니까?

- 1) TV    2) 라디오  
3) 신문    4) 시사주간지/잡지  
5) 인터넷                                      6) 기타 \_\_\_\_\_

문4. 우리나라의 사회·정치문제를 접한 후 이와 관련하여 가족이나 친구 등 다른 사람과 대화를 하거나 전달한 적이 있습니까?

- 1) 있다 (☞ 문4-1로)                      2) 없다 (☞ 문5로)

문4-1. (문4의 1)번 응답자만) 다른 사람에게 전달한 적이 있다면 주로 어떻게 전달하였습니까?

- 1) 직접 대화 및 토론                      2) 휴대전화 통화  
3) 카카오톡 등 메신저                      4) 블로그 및 SNS  
5) 이메일                                      6) 기타 \_\_\_\_\_

문5. 신문·방송이나 인터넷을 통하여 보도되는 우리나라의 사회·정치문제에 대한 정보를 어느 정도 신뢰하고 있습니까?

- 1) 전혀 신뢰하지 않음                      2) 신뢰하지 않는 편  
3) 보통이다  
4) 신뢰하는 편                              5) 매우 신뢰하고 있음

문6. 귀하께서는 평소 다양한 사회·정치적 이슈 등에 대해 어떤 입장을 가지고 있습니까?

- 1) 사회문제의 원인이 과거부터 관행적으로 유지해왔던 법이나 제도에 문제가 있다고 보고 그것의 변화와 개선을 추구하는 입장에 동의  
2) 사회·정치적 이슈에 있어 어느 쪽에도 치우치지 않는 중립적인 입장에 동의  
3) 오래전부터 해왔던 것을 중시하고, 사회문제해결을 위해서는 법이나 제도를 대폭적으로 바꾸기보다는 서서히 개선해 나가야 한다는 입장에 동의

**I. 5·18 민주화 운동 인식 평가**

1. 5·18민주화운동 인지도 및 관심도

문7. 귀하께서는 평소 우리나라의 역사적 사건에 대해 어느 정도 관심이 있습니까?

- 1) 전혀 관심 없다                              2) 별로 관심 없다  
3) 보통이다  
4) 어느 정도 관심이 있다                      5) 많이 관심 있다

문8. 귀하께서 다음 중 가장 많은 관심을 갖는 역사적 사건은 무엇입니까?

- 1) 2·28 민주운동                              2) 3·15 의거  
3) 4·3 사건                                      4) 4·19 혁명  
5) 5·18 민주화운동                              6) 6·10 항쟁  
7) 부마항쟁                                      8) 기타 \_\_\_\_\_

문9. 귀하께서는 5·18민주화운동에 대해 알고 계십니까?

- 1) 처음 들어 봤다                              (☞ 문10-1로)  
2) 이름 정도만 들어봤다  
3) 내용에 대해 어느 정도 알고 있다                      (☞ 문9-1로)  
4) 내용에 대해 상세하게 잘 알고 있다

문9-1. (문9의 3)~(4)번 응답자만) 다음 중 어떤 경로를 통해 알게 되셨나요?

- 1) TV·신문·라디오 등의 대중매체
- 2) 교과서·홍보책자·잡지 등의 인쇄물
- 3) 영화·홍보영상 등의 영상물
- 4) 인터넷
- 5) 전시회나 재단사업 참여
- 6) 주변사람
- 7) 기타 \_\_\_\_\_

문9-2. (문9의 3)~(4)번 응답자만) 귀하께서는 5·18 민주화운동의 성격을 무엇이라고 생각하십니까?

- 1) 대한민국의 민주주의와 인권의 신장에 기여한 운동
- 2) 광주·전남지역에서 발생한 군부에 대한 저항운동
- 3) 불순세력이 주도한 폭력사태
- 4) 북한군이 개입한 폭동
- 5) 기타 \_\_\_\_\_

문9-3. (문9의 3)~(4)번 응답자만) 귀하께서는 5·18 민주화운동에 대해 평소 어느 정도 관심이 있으셨습니까?

- 1) 전혀 관심 없다
- 2) 별로 관심 없다
- 3) 보통이다
- 4) 어느 정도 관심이 있다
- 5) 많이 관심 있다

## 2. 5·18민주화운동 인식

### 5·18민주화운동 설명

5·18민주화운동은 1980년 5월 18일부터 27일까지 신군부 세력과 미군의 지휘를 받은 계엄군의 진압에 맞서 광주시민과 전남도민이 민주주의 쟁취를 위해 항거한 역사적 사건으로 지금은 독재정권에 맞서 싸우는 아시아 여러 나라의 민중에게 민주화운동이 지향해야 할 정신적인 지표로 작용하고 있습니다.

문10-1. 5·18민주화운동이 민주화에 기여했다고 생각하십니까?

- 1) 전혀 기여 안함
- 2) 별로 기여 안함
- 3) 보통이다
- 4) 어느 정도 기여함
- 5) 많이 기여함

문10-2. 5·18민주화운동이 민주주의를 상징한다고 생각하십니까?

- 1) 전혀 그렇지 않음
- 2) 별로 그렇지 않음
- 3) 보통이다
- 4) 약간 그렇다
- 5) 매우 그렇다

문10-3. 5·18민주화운동이 시민의식 및 인권신장에 기여했다고 생각하십니까?

- 1) 전혀 기여 안함
- 2) 별로 기여 안함
- 3) 보통이다
- 4) 어느 정도 기여함
- 5) 많이 기여함

문10-4. 귀하께서는 5·18민주화운동이 평화통일에 기여하고 있다고 생각하십니까?

- 1) 전혀 기여 안함
- 2) 별로 기여 안함
- 3) 보통이다
- 4) 어느 정도 기여함
- 5) 많이 기여함

문10-5. 귀하께서는 5·18민주화운동에 대한 진상규명이 이루어졌다고 생각하십니까?

- 1) 전혀 그렇지 않음
- 2) 별로 그렇지 않음
- 3) 보통이다
- 4) 어느 정도 이루어짐
- 5) 잘 이루어짐

문11. 귀하께서 가장 중요하게 생각하는 5·18민주화운동의 의미는 무엇입니까?

- 1) 민주화
- 2) 인권
- 3) 나눔
- 4) 평화·통일
- 5) 공동체정신
- 6) 저항정신
- 7) 기타 \_\_\_\_\_

## 3. 5·18민주화운동 인식 개선도

문12. 최근 인터넷 공간에서 5·18민주화운동을 비방하거나 왜곡하는 등 5·18민주화운동의 의미와 가치를 훼손하는 일이 많이 발생하고 있습니다. 귀하께서는 이러한 문제에 대해서 어떻게 생각하십니까?

- 1) 전혀 심각하지 않다
  - 2) 별로 심각하지 않다
  - 3) 보통이다
  - 4) 약간 심각하다
  - 5) 매우 심각하다
- (☞ 문13으로)
- (☞ 문12-1로)

문12-1. (문12의 4)~5)번 응답자만  
5·18민주화 운동의 의미와 가치를  
훼손하는 일에 대한 가장 시급한  
대응방안은 무엇이라고 생각하십니까?  
2가지만 응답해 주세요.

- 1) 초·중·고등학교 교육 강화
- 2) TV, 인터넷 등의 미디어 광고
- 3) 다양한 행사 추진
- 4) 허위유포자 사법처리
- 5) 기타 \_\_\_\_\_

문13. 귀하께서는 (더 많은 정보 수집을 위해) 향후  
인터넷이나 신문, 잡지, 홍보책자 등을 통해  
5·18민주화운동과 관련된 내용들을 찾아보실  
의향이 있으십니까?

- 1) 있다
- 2) 없다

문14. 5·18민주화운동을 홍보하기 위한 가장 적합한  
방법은 무엇이라고 생각하십니까?

- 1) TV·신문·라디오 등의 대중매체
- 2) 교과서·홍보책자·잡지 등의 인쇄물
- 3) 영화·홍보영상 등의 영상물
- 4) 인터넷
- 5) 전시회나 재단사업 참여
- 6) 주변사람
- 7) 기타 \_\_\_\_\_

4. 5·18민주화운동에 대한 교육

문15. 귀하께서는 '5·18민주화운동'에 대해 학교  
수업시간에 배운 적이 있습니까?

- 1) 있다 (☞문15-1로)
- 2) 없다 (☞문16으로)

문15-1. (문15의 1)번 응답자만) 학교에서 5·18민  
주화운동에 대해 배울 때 무엇을 활용하여  
교육을 받았습니까?

- 1) 교과서 활용
- 2) 미디어 활용
- 3) 현장학습(광주)
- 4) 기타 \_\_\_\_\_
- 5) 기억나지 않음

문15-2. (문15의 1)번 응답자만) 학교에서의 수업을  
통해서 5·18민주화운동에 대해 얼마나 잘 이  
해할 수 있었습니까?

- 1) 매우 이해하기 어려움
- 2) 이해하기 어려움
- 3) 보통이다
- 4) 약간 이해함
- 5) 자세히 이해함

문16. 그렇다면 5·18민주화운동에 대한 교육이 필요  
하다고 생각하십니까?

- 1) 필요없다
- 2) 그저 그렇다
- 3) 선택하여 배워도 괜찮다
- 4) 반드시 필요하다

문17. 5·18민주화운동에 대한 교육시간에서 활용하였으면 하는  
자료는 무엇입니까? 모두 체크(√)해 주시기 바랍니다.

- |  |   |
|--|---|
| <input type="checkbox"/> 1) 교과서                  | <input type="checkbox"/> 2) 현장학습                  |
| <input type="checkbox"/> 3) 영화 및 다큐멘터리 등<br>영상매체 | <input type="checkbox"/> 4) 사진 및 기록, 신문 등<br>인쇄매체 |
| <input type="checkbox"/> 5) 문학작품 및 노래            | <input type="checkbox"/> 6) 기타 _____              |

문18. 수업시간 외에 5·18민주화 운동에 관한 교육의  
기회가 주어진다면, 받을 의향이 있으십니까?

- 1) 전혀 의향이 없다
- 2) 거의 의향이 없다
- 3) 그저 그렇다
- 4) 조금 의향이 있다
- 5) 매우 의향이 있다

문19. 5·18민주화운동에 대한 질문입니다. 이는 개인적인  
지식을 평가하는 것이 아니고 일반적인 인식을 조사하는  
것이므로 지문을 읽고 솔직하게 아래 보기에서 골라  
응답하여 주시기 바랍니다.

보기	1) 예	2) 아니오
----	------	--------

	응답칸
1) 5·18민주화운동은 1987년 5월 18일 광주·전남지역을 중심으로 일어난 시민들의 민주화운동을 의미한다.	<input type="checkbox"/>
2) 5·18민주화운동은 박정희 독재정부의 몰락이후 민주화를 바라는 전 국민의 기대 속에서 새로운 군부 독재집단에 저항한 운동이다.	<input type="checkbox"/>
3) 매년 5월 18일은 5·18민주화운동을 기념하는 국가기념일로써 국가기념식이 개최된다.	<input type="checkbox"/>
4) 5·18민주화운동에 관한 기록물은 유네스코 세계 기록유산에 등재되었다.	<input type="checkbox"/>
5) 5·18민주화운동 희생자인 윤상원과 박기순의 영혼 결혼식에서 불리어진 "님을 위한 행진곡"은 5·18민주화운동의 상징적인 노래이다.	<input type="checkbox"/>

**II. 5·18기념재단 기관 평가**

**5. 5·18기념재단 인지도 및 홍보**

**5·18기념재단 설명**

5·18기념재단은 5·18민주화운동의 위대한 민주정신과 숭고한 대동정신을 계승 발전시켜 국가와 지역사회 발전에 이바지하기 위한 목적으로 1994년 8월 30일, 뜻을 같이하는 광주시민, 해외 동포를 포함한 온 국민의 기금과 관련 피해자들의 보상금 출연 등 소중한 정성이 모여 설립되었습니다.

**문20. 귀하께서는 5·18기념재단에 대해 이전부터 알고 계셨습니까?**

- 1) 처음 들어 봤다 (☞ 문21로)
- 2) 이름 정도만 들어봤다
- 3) 내용에 대해 어느 정도 알고 있다 (☞ 문20-1로)
- 4) 내용에 대해 상세하게 잘 알고 있다

**문20-1. (문20의 3)~4)번 응답자만**  
**다음 중 어떤 경로를 통해 알게 되셨나요?**

- 1) TV·신문·라디오 등의 대중매체
- 2) 교과서·홍보책자·잡지 등의 인쇄물
- 3) 영화·홍보영상 등의 영상물
- 4) 인터넷
- 5) 전시회나 재단사업 참여
- 6) 주변사람
- 7) 기타 \_\_\_\_\_

**문21. 5·18기념재단에서는 5·18민주화운동의 정신을 계승·발전을 위해 다음의 교육사업을 수행하고 있습니다. 향후 가장 확대되어야 하는 사업은 무엇이라고 생각하십니까?**

- 1) 교사교육
- 2) 교육자료 개발 및 보급
- 3) 학생대상 프로그램운영
- 4) 교육협력기관 확대
- 5) 기타 \_\_\_\_\_

**문22. 귀하께서는 (더 많은 정보 수집을 위해) 향후 인터넷이나 신문, 잡지, 홍보책자 등을 통해 5·18기념재단(www.518.org)과 관련된 내용들을 찾아보실 의향이 있으십니까?**

- 1) 있다
- 2) 없다

**문23. 5·18기념재단을 홍보하기 위한 가장 적합한 방법은 무엇이라고 생각하십니까?**

- 1) TV·신문·라디오 등의 대중매체
- 2) 교과서·홍보책자·잡지 등의 인쇄물
- 3) 영화·홍보영상 등의 영상물
- 4) 인터넷
- 5) 전시회나 재단사업 참여
- 6) 주변사람
- 7) 기타 \_\_\_\_\_

▣ 끝까지 설문에 참여해 주셔서 대단히 감사합니다 ▣

2015년 5·18인식조사  
청소년 인식조사 결과보고서

---

발 행 처  
5·18기념재단

발 행 일  
2015. 11.

조사기관  
(주)현대리서치연구소

---